

SÍNTESE ESTATÍSTICA SETORIAL SECTOR STATISTIC PROFILE

EDUCAÇÃO (SECÇÃO P)

EDUCATION (SECTION P)

CAE 85 - Educação

NACE 85 - Education

Índice / Index

ESTATÍSTICAS DAS EMPRESAS BUSINESS STATISTICS	3
PRINCIPAIS INDICADORES ECONÓMICOS DAS EMPRESAS NÃO FINANCEIRAS EM PORTUGAL ANNUAL DETAILED ENTERPRISE STATISTICS - MAIN INDICATORS	3
NATUREZA JURÍDICA LEGAL FORM	4
LOCALIZAÇÃO GEOGRÁFICA REGIONAL STRUCTURE	5
DIMENSÃO (escalões de pessoal ao serviço) EMPLOYMENT SIZE CLASSES (number of persons employed)	6
PEQUENAS E MÉDIAS EMPRESAS (PME) - SECÇÃO SMALL AND MEDIUM ENTERPRISES (SME) - SECTION	8
INDICADORES ECONÓMICOS E FINANCEIROS DAS SOCIEDADES EM PORTUGAL ECONOMIC AND FINANCIAL INDICATORS - COMPANIES	9
RÁCIOS ECONÓMICO-FINANCEIROS DA CENTRAL DE BALANÇOS DO BANCO DE PORTUGAL - SOCIEDADES ECONOMIC AND FINANCIAL RATIOS - BANCO DE PORTUGAL - COMPANIES	11
RÁCIOS ECONÓMICO-FINANCEIROS DA CENTRAL DE BALANÇOS DO BANCO DE PORTUGAL, POR REGIÕES - SOCIEDADES REGIONAL ECONOMIC AND FINANCIAL RATIOS - BANCO DE PORTUGAL - COMPANIES	13
PESSOAS COLETIVAS E ENTIDADES EQUIPARADAS LEGAL PERSONS AND EQUIVALENT	14
PESSOAS COLETIVAS E ENTIDADES EQUIPARADAS - LOCALIZAÇÃO GEOGRÁFICA LEGAL PERSONS EN EQUIVALENT - REGIONAL STRUCTURE	15
FILIAIS ESTRANGEIRAS EM PORTUGAL FOREIGN CONTROL OF ENTERPRISES	20
ESTATÍSTICAS DAS EMPRESAS - COMPARAÇÕES EUROPEIAS BUSINESS STATISTICS - EUROPEAN COMPARISONS	21
ESTATÍSTICAS DAS EMPRESAS - RÁCIOS ECONÓMICOS EUROPEUS BUSINESS STATISTICS - EUROPEAN ECONOMIC RATIOS	29

SÍNTESE ESTATÍSTICA SETORIAL SECTOR STATISTIC PROFILE

EDUCAÇÃO (SECÇÃO P)

EDUCATION (SECTION P)

CAE 85 - Educação

NACE 85 - Education

COMÉRCIO INTERNACIONAL DE BENS <i>INTERNACIONAL TRADE OF GOODS</i>	32
COMÉRCIO INTERNACIONAL DE BENS E SERVIÇOS <i>INTERNACIONAL TRADE OF GOODS AND SERVICES</i>	36
INVESTIGAÇÃO E DESENVOLVIMENTO (I&D) <i>RESEARCH & DEVELOPMENT (R&D)</i>	38
ENQUADRAMENTO MACROECONÓMICO <i>MACROECONOMIC INDICATORS</i>	39
INDICADORES AMBIENTAIS <i>ENVIRONMENTAL ACCOUNTS</i>	40
INDICADORES DE CONJUNTURA <i>SHORT TIME INDICATORS</i>	42
NOTAS E SINAIS CONVENCIONAIS <i>NOTES AND CONVENTIONAL SIGNS</i>	46

SÍNTESE ESTATÍSTICA SETORIAL SECTOR STATISTIC PROFILE

EDUCAÇÃO (SECÇÃO P)

EDUCATION (SECTION P)

CAE 85 - Educação

NACE 85 - Education

ESTATÍSTICAS DAS EMPRESAS ⁽¹⁾ BUSINESS STATISTICS ⁽¹⁾

Fonte: INE, Sistema de Contas Integradas das Empresas.
Source: Statistics Portugal, Integrated Business Accounts System.

PRINCIPAIS INDICADORES ECONÓMICOS DAS EMPRESAS NÃO FINANCEIRAS EM PORTUGAL ANNUAL DETAILED ENTERPRISE STATISTICS - MAIN INDICATORS

	Empresas (nº) Enterprises (ner)		Pessoal ao Serviço (Nº) Persons employed (ner)		VVN / Turnover (M€)		VABpm / GVA (M€)		FBCF / GFCF (M€)		Empresas da Secção P / total das Empresas Enterprises in Section P / total of Enterprises (%)
	CAE NACE	% na Secção % in Section	CAE NACE	% na Secção % in Section	CAE NACE	% na Secção % in Section	CAE NACE	% na Secção % in Section	CAE NACE	% na Secção % in Section	
	85	P	85	P	85	P	85	P	85	P	
2020	57 503	100,0%	98 983	100,0%	1 602	100,0%	948	100,0%	94	100,0%	4,4
2021	58 588	100,0%	100 900	100,0%	1 838	100,0%	1 077	100,0%	131	100,0%	4,4
2022	63 563	100,0%	107 148	100,0%	2 176	100,0%	1 261	100,0%	122	100,0%	4,4
2023	66 065	100,0%	116 553	100,0%	2 610	100,0%	1 523	100,0%	146	100,0%	4,4
2024	67 712	100,0%	118 984	100,0%	2 796	100,0%	1 674	100,0%	233	100,0%	4,3

SÍNTESE ESTATÍSTICA SETORIAL SECTOR STATISTIC PROFILE

EDUCAÇÃO (SECÇÃO P)

EDUCATION (SECTION P)

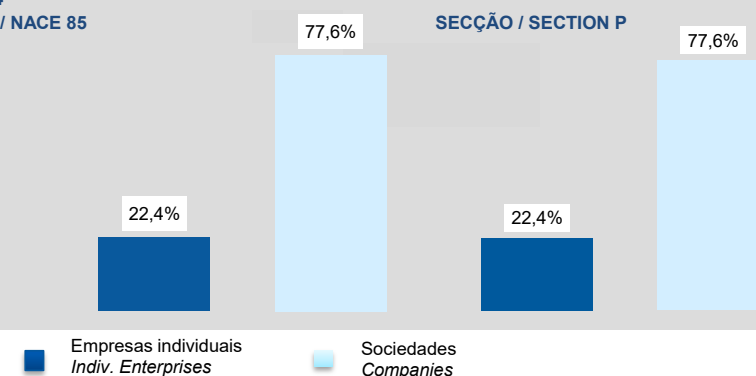
CAE 85 - Educação

NACE 85 - Education

NATUREZA JURÍDICA LEGAL FORM

	Empresas (nº) <i>Enterprises (ner)</i>		Empresas Individuais (Nº) ⁽²⁾ <i>Individual enterprises (ner) ⁽²⁾</i>		Sociedades (Nº) <i>Companies (ner)</i>	
	CAE NACE	Dimensão Média (Pessoas/ Empresa) <i>Average Size (persons/enterprise)</i>	CAE NACE	Dimensão Média (Pessoas/ Empresa) <i>Average Size (persons/enterprise)</i>	CAE NACE	Dimensão Média (Pessoas/ Empresa) <i>Average Size (persons/enterprise)</i>
	85		85		85	
2020	57 503	1,7	51 589	1,0	5 914	7,9
2021	58 588	1,7	52 573	1,0	6 015	8,0
2022	63 563	1,7	57 482	1,0	6 081	8,1
2023	66 065	1,8	59 744	1,0	6 321	8,9
2024	67 712	1,8	61 162	1,0	6 550	8,8

VABpm por FORMA JURÍDICA GVA by LEGAL FORM 2024 CAE / NACE 85



SÍNTESE ESTATÍSTICA SETORIAL SECTOR STATISTIC PROFILE

EDUCAÇÃO (SECÇÃO P)

EDUCATION (SECTION P)

CAE 85 - Educação

NACE 85 - Education

LOCALIZAÇÃO GEOGRÁFICA REGIONAL STRUCTURE

CAE / NACE 85 - 2024

	Empresas Enterprises		Pessoal ao Serviço Persons employed		VVN / Turnover		VABpm / GVA		Empresas/ Enterprises por I by NUTS II		Estabelecimentos ⁽³⁾ (2023) Establishments ⁽³⁾ (2023)	
	Nº / ner	Estrutura Regional Regional Structure (%)	Nº / ner	Estrutura Regional Regional Structure (%)	M€	Estrutura Regional Regional Structure (%)	M€	Estrutura Regional Regional Structure (%)	Peso da CAE 85 na Secção P Share of NACE 85 in Section P		Nº / ner	Estrutura Regional Regional Structure (%)
Portugal	67 712	100,0%	118 984	100,0%	2 796	100,0%	1 674	100,0%		100,0%	66 873	100,0%
Continente	65 275	96,4%	115 382	97,0%	2 743	98,1%	1 646	98,3%		100,0%	64 522	96,5%
Norte	23 848	35,2%	36 563	30,7%	684	24,5%	374	22,4%		100,0%	23 936	35,8%
Centro	11 410	16,9%	15 521	13,0%	202	7,2%	104	6,2%		100,0%	11 396	17,0%
Grande Lisboa	14 447	21,3%	39 057	32,8%	1 392	49,8%	874	52,2%		100,0%	13 867	20,7%
Oeste e Vale do Tejo	4 713	7,0%	6 871	5,8%	104	3,7%	56	3,3%		100,0%	4 707	7,0%
Península de Setúbal	5 149	7,6%	9 592	8,1%	221	7,9%	147	8,8%		100,0%	4 984	7,5%
Alentejo	2 549	3,8%	3 074	2,6%	39	1,4%	22	1,3%		100,0%	2 520	3,8%
Algarve	3 159	4,7%	4 704	4,0%	102	3,6%	68	4,1%		100,0%	3 112	4,7%
R. A. Açores	1 373	2,0%	1 679	1,4%	26	0,9%	15	0,9%		100,0%	1 319	2,0%
R. A. Madeira	1 064	1,6%	1 923	1,6%	27	1,0%	14	0,8%		100,0%	1 032	1,5%

SÍNTESE ESTATÍSTICA SETORIAL SECTOR STATISTIC PROFILE

EDUCAÇÃO (SECÇÃO P)

EDUCATION (SECTION P)

CAE 85 - Educação

NACE 85 - Education

ESTATÍSTICAS DAS EMPRESAS ⁽¹⁾ (continuação) BUSINESS STATISTICS ⁽¹⁾ (continued)

DIMENSÃO (escalões de pessoal ao serviço) EMPLOYMENT SIZE CLASSES (number of persons employed)

	1 - 9 (I)		10 - 19 (II)		20 - 49 (III)		50 - 249 (IV)		≥ 250 (V)		2024 Esc. Pessoal ao Serviço Employment size classes (%)
	CAE NACE 85	% no total Share in total	CAE NACE 85	% no total Share in total	CAE NACE 85	% no total Share in total	CAE NACE 85	% no total Share in total	CAE NACE 85	% no total Share in total	
Empresas / Enterprises (Nº / ner)											
2021	57 709	98,5%	423	0,7%	305	0,5%	138	0,2%	13	0,0%	
2022	62 637	98,5%	448	0,7%	319	0,5%	146	0,2%	13	0,0%	
2023	65 064	98,5%	483	0,7%	337	0,5%	164	0,2%	17	0,0%	
2024	66 694	98,5%	476	0,7%	361	0,5%	165	0,2%	16	0,0%	
Pessoal ao Serviço / Persons Employed (Nº / ner)											
2021	65 323	64,7%	5 777	5,7%	9 580	9,5%	12 955	12,8%	7 265	7,2%	
2022	70 422	65,7%	6 079	5,7%	9 958	9,3%	13 681	12,8%	7 008	6,5%	
2023	72 948	62,6%	6 532	5,6%	10 437	9,0%	15 637	13,4%	10 999	9,4%	
2024	74 710	62,8%	6 465	5,4%	11 111	9,3%	16 436	13,8%	10 262	8,6%	

SÍNTESE ESTATÍSTICA SETORIAL SECTOR STATISTIC PROFILE

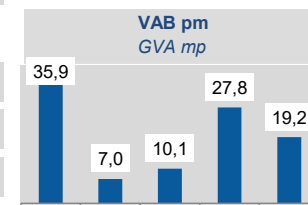
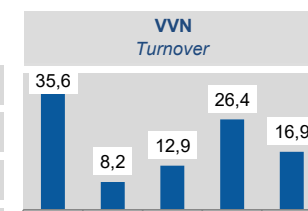
EDUCAÇÃO (SECÇÃO P)

EDUCATION (SECTION P)

CAE 85 - Educação

NACE 85 - Education

	1 - 9 (I)		10 - 19 (II)		20 - 49 (III)		50 - 249 (IV)		>= 250 (V)		2024 Esc. Pessoal ao Serviço Employment size classes (%)
	CAE NACE 85	% no total Share in total	CAE NACE 85	% no total Share in total	CAE NACE 85	% no total Share in total	CAE NACE 85	% no total Share in total	CAE NACE 85	% no total Share in total	
VVN / Turnover (M€)											
2021	711	38,7%	171	9,3%	239	13,0%	431	23,5%	286	15,6%	
2022	854	39,2%	198	9,1%	283	13,0%	528	24,3%	312	14,4%	
2023	935	35,8%	218	8,3%	328	12,6%	662	25,4%	468	17,9%	
2024	995	35,6%	228	8,2%	362	12,9%	738	26,4%	474	16,9%	
VAB / GVA (M€)											
2021	407	37,8%	78	7,3%	113	10,5%	282	26,1%	197	18,2%	
2022	501	39,7%	90	7,1%	121	9,6%	341	27,1%	208	16,5%	
2023	543	35,7%	105	6,9%	146	9,6%	418	27,4%	311	20,4%	
2024	601	35,9%	118	7,0%	169	10,1%	465	27,8%	321	19,2%	



SÍNTESE ESTATÍSTICA SETORIAL SECTOR STATISTIC PROFILE

EDUCAÇÃO (SECÇÃO P)

EDUCATION (SECTION P)

CAE 85 - Educação

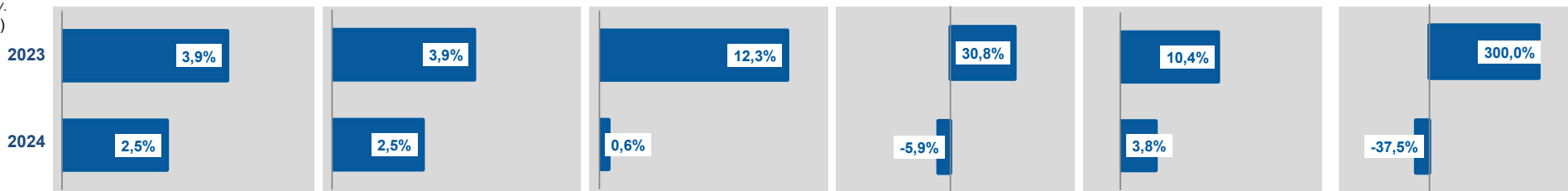
NACE 85 - Education

PEQUENAS E MÉDIAS EMPRESAS (PME) - SECÇÃO P

SMALL AND MEDIUM ENTERPRISES (SME) - SECTION P

	Pequenas e Médias Empresas (PME) <i>Small and Medium Enterprises (SME)</i>						Grandes Empresas ⁽⁴⁾ <i>Large Enterprises ⁽⁴⁾</i>	Sociedades de elevado crescimento <i>(Sociedades com dez ou mais pessoas remuneradas) High Growth Companies (Companies with 10 or more persons employed)</i>				
	Total PME / SME		Micro e Pequenas Empresas <i>Micro and Small Enterprises</i>		Médias Empresas <i>Medium Enterprises</i>			Total		Gazelas <i>Gazelles</i>		
	Nº / <i>ner</i>	% na Secção P <i>Share in Section P</i>	Nº / <i>ner</i>	% na Secção P <i>Share in Section P</i>	Nº / <i>ner</i>	% na Secção P <i>Share in Section P</i>		Nº / <i>ner</i>	% na Secção P <i>Share in Section P</i>	Nº / <i>ner</i>	% na Secção P <i>Share in Section P</i>	
2021	58 575	100,0%	58 437	99,7%	138	0,2%	13	0,0%	95	0,2%	6	0,0%
2022	63 550	100,0%	63 404	99,7%	146	0,2%	13	0,0%	96	0,2%	2	0,0%
2023	66 048	100,0%	65 884	99,7%	164	0,2%	17	0,0%	106	0,2%	8	0,0%
2024	67 696	100,0%	67 531	99,7%	165	0,2%	16	0,0%	110	0,2%	5	0,0%

TVH
y.o.y.
(%)



SÍNTESE ESTATÍSTICA SETORIAL SECTOR STATISTIC PROFILE

EDUCAÇÃO (SECÇÃO P)

EDUCATION (SECTION P)

CAE 85 - Educação

NACE 85 - Education

ESTATÍSTICAS DAS EMPRESAS ⁽¹⁾(continuação) BUSINESS STATISTICS ⁽¹⁾ (continued)

INDICADORES ECONÓMICOS E FINANCEIROS DAS SOCIEDADES EM PORTUGAL ⁽⁵⁾ ECONOMIC AND FINANCIAL INDICATORS - COMPANIES ⁽⁵⁾

	Dimensão média ⁽⁶⁾ Average Size ⁽⁶⁾		VVN por pessoa ao serviço ⁽⁷⁾ Turnover per person employed ⁽⁷⁾		Tx de valor acrescentado ⁽⁸⁾ Value Added Rate ⁽⁸⁾		Taxa de investimento ⁽⁹⁾ Investment Rate ⁽⁹⁾		Produtiv. aparente do Trabalho ⁽¹⁰⁾ Apparent Labour Productivity ⁽¹⁰⁾		Debt to equity ratio ⁽¹¹⁾	
	CAE NACE	Secção Section	CAE NACE	Secção Section	CAE NACE	Secção Section	CAE NACE	Secção Section	CAE NACE	Secção Section	CAE NACE	Secção Section
	85	P	85	P	85	P	85	P	85	P	85	P
2020	7,9	7,9	28,2	28,2	54,2	54,2	12,5	12,5	15,4	15,4	1,5	1,5
2021	8,0	8,0	31,2	31,2	54,3	54,3	15,8	15,8	17,0	17,0	1,5	1,5
2022	8,1	8,1	35,8	35,8	52,0	52,0	12,7	12,7	18,9	18,9	1,5	1,5
2023	8,9	8,9	38,5	38,5	53,8	53,8	12,4	12,4	20,7	20,7	1,3	1,3
2024	8,8	8,8	40,7	40,7	55,7	55,7	17,7	17,7	22,6	22,6	1,3	1,3

SÍNTESE ESTATÍSTICA SETORIAL SECTOR STATISTIC PROFILE

EDUCAÇÃO (SECÇÃO P)

EDUCATION (SECTION P)

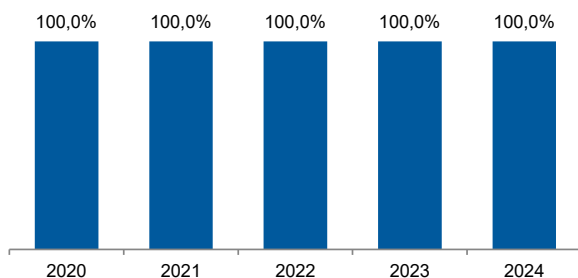
CAE 85 - Educação

NACE 85 - Education

INDICADORES ECONÓMICOS E FINANCEIROS DAS SOCIEDADES EM PORTUGAL ⁽⁵⁾ (Continuação) ECONOMIC AND FINANCIAL INDICATORS - COMPANIES ⁽⁵⁾ (Continued)

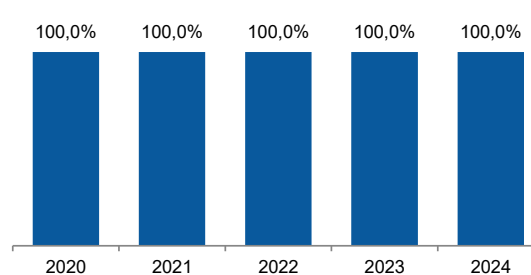
Dimensão Média / Average Size

Rácio entre a CAE 85 e a Secção P
Ratio between NACE 85 and Section P



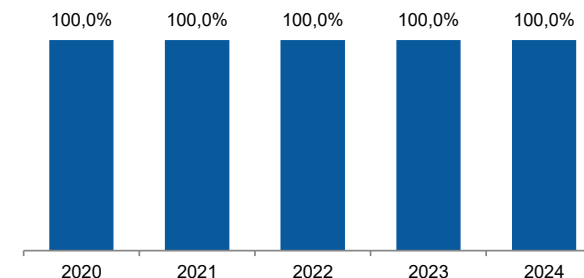
VVN por pessoa / Turnover per employee

Rácio entre a CAE 85 e a Secção P
Ratio between NACE 85 and Section P



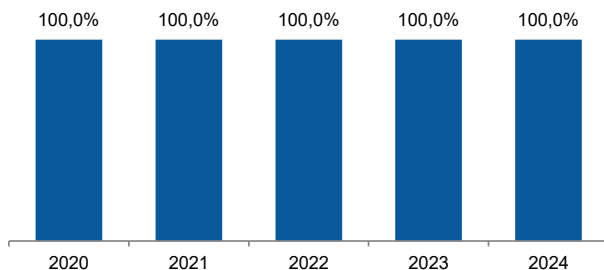
Tx. Valor acresc bruto / Value added rate

Rácio entre a CAE 85 e a Secção P
Ratio between NACE 85 and Section P



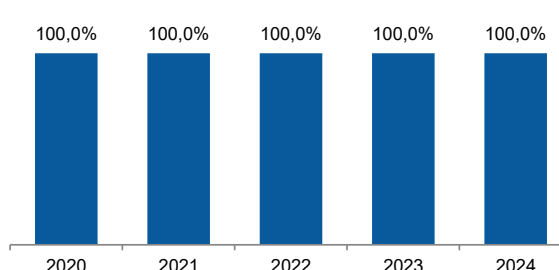
Taxa de investimento / Investment rate

Rácio entre a CAE 85 e a Secção P
Ratio between NACE 85 and Section P



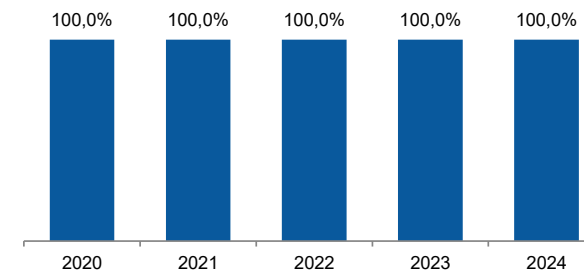
Produtividade aparente do Trabalho / Apparent Labour Productivity

Rácio entre a CAE 85 e a Secção P
Ratio between NACE 85 and Section P



Debt to equity ratio

Rácio entre a CAE 85 e a Secção P
Ratio between NACE 85 and Section P



SÍNTESE ESTATÍSTICA SETORIAL SECTOR STATISTIC PROFILE

EDUCAÇÃO (SECÇÃO P)

EDUCATION (SECTION P)

CAE 85 - Educação

NACE 85 - Education

RACIOS ECONÓMICO-FINANCEIROS DA CENTRAL DE BALANÇOS DO BANCO DE PORTUGAL - SOCIEDADES ECONOMIC AND FINANCIAL RATIOS - BANCO DE PORTUGAL - COMPANIES

Fonte: Banco de Portugal, Central de Balanços.
Source: Banco de Portugal, Central Balance.

	Prazo Médio de Recebimentos ⁽¹²⁾		Prazo Médio de Pagamentos ⁽¹³⁾		Liquidez Geral ⁽¹⁴⁾		Autonomia Financeira ⁽¹⁵⁾		Solvabilidade Geral ⁽¹⁶⁾		Peso do Passivo Remunerado ⁽¹⁷⁾	
	Days Sales outstanding ⁽¹²⁾ (dias/days)		Days Payable outstanding ⁽¹³⁾ (dias/days)		Liquidity Current Ratio ⁽¹⁴⁾ (%)		Capital Ratio ⁽¹⁵⁾ (%)		Solvency Ratio ⁽¹⁶⁾ (%)		Obtained funding over total liabilities ⁽¹⁷⁾ (%)	
	CAE NACE	Secção Section	CAE NACE	Secção Section	CAE NACE	Secção Section	CAE NACE	Secção Section	CAE NACE	Secção Section	CAE NACE	Secção Section
	85	P	85	P	85	P	85	P	85	P	85	P
2021	33	33	43	43	125,1	125,1	39,0	39,0	64,0	64,0	42,3	42,3
2022	32	32	38	38	122,5	122,5	40,5	40,5	67,9	67,9	40,6	40,6
2023	29	29	37	37	121,0	121,0	41,7	41,7	71,6	71,6	39,0	39,0
2024	28	28	36	36	119,0	119,0	43,2	43,2	76,1	76,1	36,0	36,0

SÍNTESE ESTATÍSTICA SETORIAL SECTOR STATISTIC PROFILE

EDUCAÇÃO (SECÇÃO P)

EDUCATION (SECTION P)

CAE 85 - Educação

NACE 85 - Education

	Rendibilidade dos Capitais Próprios ⁽¹⁸⁾ Return on Equity ⁽¹⁸⁾ (%)		Rendibilidade líquida das vendas ⁽¹⁹⁾ Net Profitability of Sales ⁽¹⁹⁾ (%)		Rotação do Ativo ⁽²⁰⁾ Asset turnover ⁽²⁰⁾ (n.º vezes/times)		Alavancagem Financeira ⁽²¹⁾ Financial Leverage ⁽²¹⁾ (n.º vezes/times)		Rendibilidade dos Capitais Próprios / Return on Equity CAE / NACE 85 (%)			
	CAE	Secção	CAE	Secção	CAE	Secção	CAE	Secção				
	NACE	Section	NACE	Section	NACE	Section	NACE	Section				
	85	P	85	P	85	P	85	P				
2021	6,9	6,9	5,5	5,5	0,5	0,5	2,6	2,6				
2022	7,4	7,4	5,4	5,4	0,6	0,6	2,5	2,5				
2023	6,0	6,0	4,3	4,3	0,6	0,6	2,4	2,4				
2024	6,0	6,0	4,9	4,9	0,5	0,5	2,3	2,3				

	Análise Dupont da Rendibilidade dos CP - CAE 85 ⁽²²⁾ DuPont Analysis on ROE - NACE 85 ⁽²²⁾				Análise Dupont da Rendibilidade dos CP - Secção P ⁽²²⁾ DuPont Analysis on ROE - Section P ⁽²²⁾			
	2021	2022	2023	2024	2021	2022	2023	2024
Var. da Rendibilidade dos Capitais Próprios (p.p.)	▲	▲	▼	▲	▲	▲	▼	▲
Var. Rendibilidade das Vendas (p.p.)	▲	▼	▼	▲	▲	▼	▼	▲
Var. Rotação Ativo (%)	▲	▲	▲	▼	▲	▲	▲	▼
Var. Alavancagem Financeira (%)	▼	▼	▼	▼	▼	▼	▼	▼

SÍNTESE ESTATÍSTICA SETORIAL SECTOR STATISTIC PROFILE

EDUCAÇÃO (SECÇÃO P)

EDUCATION (SECTION P)

CAE 85 - Educação

NACE 85 - Education

RACIOS ECONÓMICO-FINANCEIROS DA CENTRAL DE BALANÇOS DO BANCO DE PORTUGAL, POR REGIÕES - SOCIEDADES REGIONAL ECONOMIC AND FINANCIAL RATIOS - BANCO DE PORTUGAL - COMPANIES 2024

Fonte: Banco de Portugal, Central de Balanços.

Source: Banco de Portugal, Central Balance.

	Prazo Médio de Recebimentos (12)		Prazo Médio de Pagamentos (13)		Liquidez Geral ⁽¹⁴⁾ Liquidity Current Ratio ⁽¹⁴⁾ (%)		Autonomia Financeira ⁽¹⁵⁾ Capital Ratio ⁽¹⁵⁾ (%)		Rendibilidade dos Capitais Próprios ⁽¹⁸⁾ Return on Equity ⁽¹⁸⁾ (%)		Empresas com capital próprio negativo Corporations with negative Equity (%)	
	Days Sales outstanding ⁽¹²⁾ (dias/days)		Days Payable outstanding ⁽¹³⁾ (dias/days)		Liquidity Current Ratio ⁽¹⁴⁾ (%)		Capital Ratio ⁽¹⁵⁾ (%)		Return on Equity ⁽¹⁸⁾ (%)		Corporations with negative Equity (%)	
	CAE NACE	Secção Section	CAE NACE	Secção Section	CAE NACE	Secção Section	CAE NACE	Secção Section	CAE NACE	Secção Section	CAE NACE	Secção Section
	85	P	85	P	85	P	85	P	85	P	85	P
Portugal	28	28	36	36	119,0	119,0	43,2	43,2	6,0	6,0	36,2	36,2
Norte	33	33	33	33	126,9	126,9	38,1	38,1	6,3	6,3	36,8	36,8
Centro	34	34	38	38	117,4	117,4	28,4	28,4	-4,5	-4,5	34,1	34,1
Grande Lisboa	25	25	38	38	114,1	114,1	48,3	48,3	6,6	6,6	36,3	36,3
Oeste e Vale do Tejo	30	30	25	25	126,2	126,2	40,4	40,4	8,1	8,1	35,4	35,4
Península de Setúbal	15	15	30	30	105,2	105,2	47,6	47,6	9,4	9,4	35,6	35,6
Alentejo	36	36	33	33	94,0	94,0	29,4	29,4	6,7	6,7	39,0	39,0
Algarve	48	48	41	41	141,8	141,8	32,0	32,0	-2,0	-2,0	37,6	37,6
R.A. Açores	27	27	51	51	65,5	65,5	52,9	52,9	2,1	2,1	39,7	39,7
R. A. Madeira	42	42	65	65	160,5	160,5	45,0	45,0	16,5	16,5	32,7	32,7

Última atualização dos dados:

Last Data Update:

11 de dezembro de 2025

DGE, 16 de janeiro de 2026

Página/Page: 13 / 35

SÍNTESE ESTATÍSTICA SETORIAL SECTOR STATISTIC PROFILE

EDUCAÇÃO (SECÇÃO P)

EDUCATION (SECTION P)

CAE 85 - Educação

NACE 85 - Education

PESSOAS COLETIVAS E ENTIDADES EQUIPARADAS ⁽²³⁾

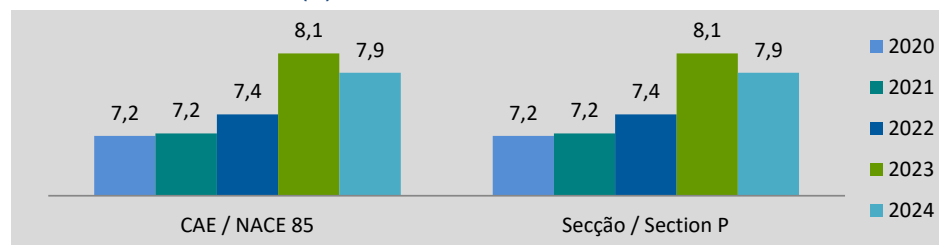
LEGAL PERSONS AND EQUIVALENT ⁽²³⁾

Fonte: INE, Sistema de Contas Integradas das Empresas e Constituição e Dissolução de Pessoas Colectivas e Entidades Equiparadas por Escritura Pública.

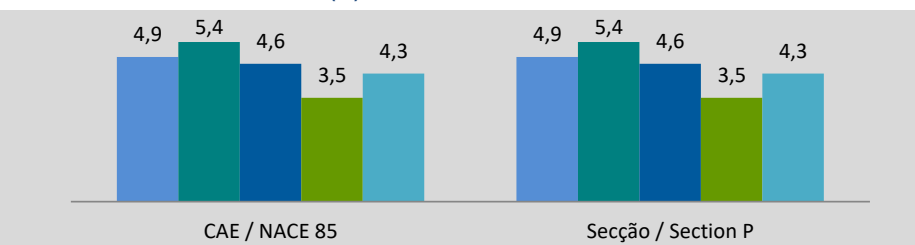
Source: Statistics Portugal, Integrated Business Accounts System, Ministry of Justice Directorate General for Justice Policy).

	Sociedades Constituídas <i>Formation of Companies</i>		Sociedades Dissolvidas <i>Dissolution of Companies</i>		Soc Const/Soc Dissolv ⁽²⁴⁾ <i>Formation/Dissolution ⁽²⁴⁾</i>		Indicador de Turbulência ⁽²⁵⁾ <i>Turbulence Indicator ⁽²⁵⁾</i>		Taxa de Natalidade ⁽²⁶⁾ <i>Birth Rate ⁽²⁶⁾</i>		Taxa de Mortalidade ⁽²⁷⁾ <i>Death Rate ⁽²⁷⁾</i>	
	CAE NACE	Secção Section	CAE NACE	Secção Section	CAE NACE	Secção Section	CAE NACE	Secção Section	CAE NACE	Secção Section	CAE NACE	Secção Section
	85	P	85	P	85	P	85	P	85	P	85	P
2020	425	425	287	287	148,1	148,1	5,2	5,2	7,2	7,2	4,9	4,9
2021	434	434	322	322	134,8	134,8	6,8	6,8	7,2	7,2	5,4	5,4
2022	452	452	281	281	160,9	160,9	4,3	4,3	7,4	7,4	4,6	4,6
2023	514	514	220	220	233,6	233,6	2,5	2,5	8,1	8,1	3,5	3,5
2024	518	518	281	281	184,3	184,3	3,4	3,4	7,9	7,9	4,3	4,3

Taxa de Natalidade / Birth rate (%)



Taxa de Mortalidade / Death rate (%)



SÍNTESE ESTATÍSTICA SETORIAL SECTOR STATISTIC PROFILE

EDUCAÇÃO (SECÇÃO P)

EDUCATION (SECTION P)

CAE 85 - Educação

NACE 85 - Education

ESTATÍSTICAS DAS EMPRESAS ⁽¹⁾(continuação) BUSINESS STATISTICS ⁽¹⁾ (continued)

LOCALIZAÇÃO GEOGRÁFICA REGIONAL STRUCTURE

	Sociedades Constituídas <i>Formation of Companies</i>		Sociedades Dissolvidas <i>Dissolution of Companies</i>		Soc Const/Soc Dissolv ⁽²⁴⁾ <i>Formation/Dissolution ⁽²⁴⁾</i>		Indicador de Turbulência ⁽²⁵⁾ <i>Turbulence Indicator ⁽²⁵⁾</i>		Perfil por Região NUTS II <i>Regional Structure by NUTS II</i>	
	CAE NACE	Secção Section	CAE NACE	Secção Section	CAE NACE	Secção Section	CAE NACE	Secção Section	CAE NACE	Secção Section
	85	P	85	P	85	P	85	P	85	P
Norte	■ Soc Constituídas / Formation of companies ■ Soc Dissolvidas / Dissolution of companies									
2020	141	141	96	96	146,9	146,9	5,3	5,3		
2021	134	134	79	79	169,6	169,6	3,9	3,9		
2022	154	154	106	106	145,3	145,3	5,4	5,4		
2023	156	156	72	72	216,7	216,7	2,7	2,7		
2024	161	161	94	94	171,3	171,3	3,8	3,8		
Centro										
2020	54	54	41	41	131,7	131,7	7,3	7,3		
2021	41	41	33	33	124,2	124,2	9,3	9,3		
2022	58	58	20	20	290,0	290,0	2,1	2,1		
2023	57	57	21	21	271,4	271,4	2,2	2,2		
2024	52	52	31	31	167,7	167,7	4,0	4,0		

SÍNTESE ESTATÍSTICA SETORIAL SECTOR STATISTIC PROFILE

EDUCAÇÃO (SECÇÃO P)

EDUCATION (SECTION P)

CAE 85 - Educação

NACE 85 - Education

ESTATÍSTICAS DAS EMPRESAS ⁽¹⁾(continuação) BUSINESS STATISTICS ⁽¹⁾ (continued)

LOCALIZAÇÃO GEOGRÁFICA REGIONAL STRUCTURE

	Sociedades Constituídas <i>Formation of Companies</i>		Sociedades Dissolvidas <i>Dissolution of Companies</i>		Soc Const/Soc Dissolv ⁽²⁴⁾ <i>Formation/Dissolution ⁽²⁴⁾</i>		Indicador de Turbulência ⁽²⁵⁾ <i>Turbulence Indicator ⁽²⁵⁾</i>		Perfil por Região NUTS II <i>Regional Structure by NUTS II</i>	
	CAE NACE	Secção Section	CAE NACE	Secção Section	CAE NACE	Secção Section	CAE NACE	Secção Section	CAE NACE	Secção Section
	85	P	85	P	85	P	85	P	85	P
Grande Lisboa	<div style="display: flex; justify-content: space-around;"> ■ Soc Constituídas / <i>Formation of companies</i> ■ Soc Dissolvidas / <i>Dissolution of companies</i> </div>									
2020	135	135	94	94	143,6	143,6	5,6	5,6		
2021	162	162	137	137	118,2	118,2	12,0	12,0		
2022	150	150	107	107	140,2	140,2	6,0	6,0		
2023	165	165	74	74	223,0	223,0	2,6	2,6		
2024	175	175	92	92	190,2	190,2	3,2	3,2		
Oeste e Vale do Tejo										
2020	30	30	14	14	214,3	214,3	2,8	2,8		
2021	23	23	18	18	127,8	127,8	8,2	8,2		
2022	20	20	5	5	400,0	400,0	1,7	1,7		
2023	29	29	11	11	263,6	263,6	2,2	2,2		
2024	26	26	19	19	136,8	136,8	6,4	6,4		

SÍNTESE ESTATÍSTICA SETORIAL SECTOR STATISTIC PROFILE

EDUCAÇÃO (SECÇÃO P)

EDUCATION (SECTION P)

CAE 85 - Educação

NACE 85 - Education

ESTATÍSTICAS DAS EMPRESAS ⁽¹⁾(continuação) BUSINESS STATISTICS ⁽¹⁾ (continued)

LOCALIZAÇÃO GEOGRÁFICA REGIONAL STRUCTURE

	Sociedades Constituídas <i>Formation of Companies</i>		Sociedades Dissolvidas <i>Dissolution of Companies</i>		Soc Const/Soc Dissolv ⁽²⁴⁾ <i>Formation/Dissolution ⁽²⁴⁾</i>		Indicador de Turbulência ⁽²⁵⁾ <i>Turbulence Indicator ⁽²⁵⁾</i>		Perfil por Região NUTS II <i>Regional Structure by NUTS II</i>	
	CAE NACE	Secção Section	CAE NACE	Secção Section	CAE NACE	Secção Section	CAE NACE	Secção Section	CAE NACE	Secção Section
	85	P	85	P	85	P	85	P	85	P
Península de Setúbal										
2020	22	22	18	18	122,2	122,2	10,0	10,0		
2021	25	25	29	29	86,2	86,2	13,5	13,5		
2022	32	32	17	17	188,2	188,2	3,3	3,3		
2023	53	53	17	17	311,8	311,8	1,9	1,9		
2024	46	46	21	21	219,0	219,0	2,7	2,7		
Alentejo										
2020	12	12	6	6	200,0	200,0	3,0	3,0		
2021	7	7	5	5	140,0	140,0	6,0	6,0		
2022	12	12	7	7	171,4	171,4	3,8	3,8		
2023	18	18	6	6	300,0	300,0	2,0	2,0		
2024	18	18	4	4	450,0	450,0	1,6	1,6		

SÍNTESE ESTATÍSTICA SETORIAL SECTOR STATISTIC PROFILE

EDUCAÇÃO (SECÇÃO P)

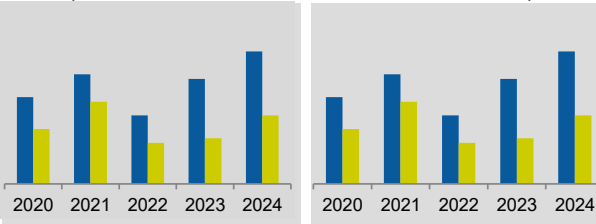
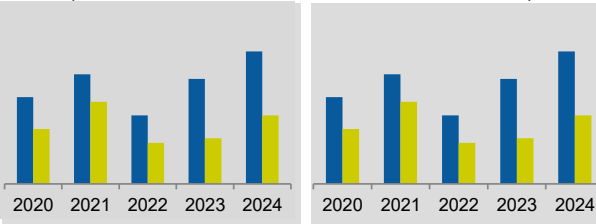
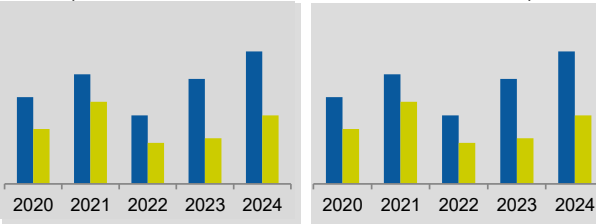
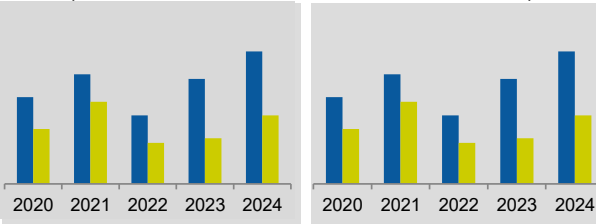
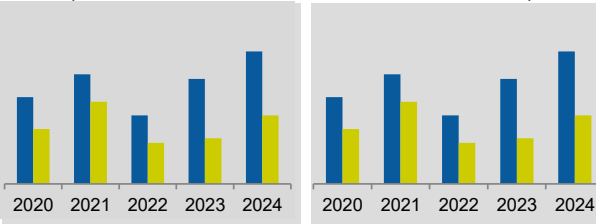
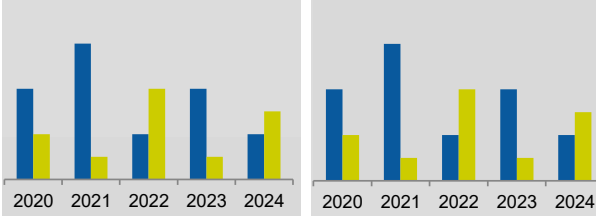
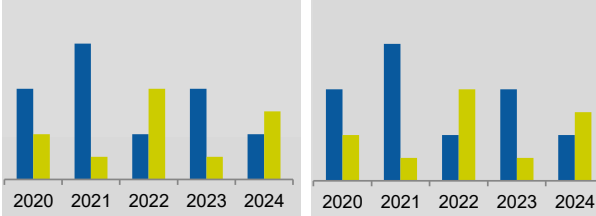
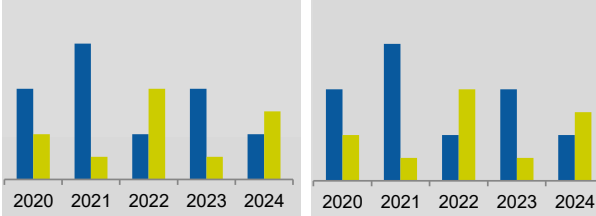
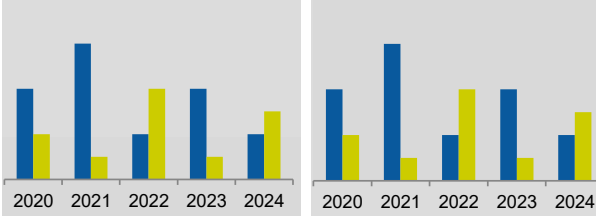
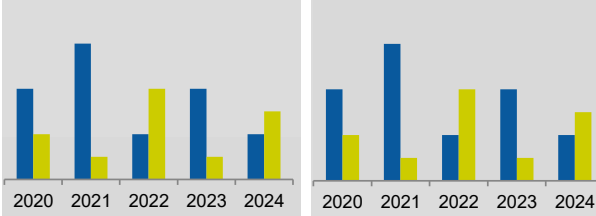
EDUCATION (SECTION P)

CAE 85 - Educação

NACE 85 - Education

ESTATÍSTICAS DAS EMPRESAS ⁽¹⁾(continuação) BUSINESS STATISTICS ⁽¹⁾ (continued)

LOCALIZAÇÃO GEOGRÁFICA REGIONAL STRUCTURE

	Sociedades Constituídas <i>Formation of Companies</i>		Sociedades Dissolvidas <i>Dissolution of Companies</i>		Soc Const/Soc Dissolv ⁽²⁴⁾ <i>Formation/Dissolution ⁽²⁴⁾</i>		Indicador de Turbulência ⁽²⁵⁾ <i>Turbulence Indicator ⁽²⁵⁾</i>		Perfil por Região NUTS II <i>Regional Structure by NUTS II</i>	
	CAE	Secção	CAE	Secção	CAE	Secção	CAE	Secção	CAE	Secção
	NACE	Section	NACE	Section	NACE	Section	NACE	Section	NACE	Section
	85	P	85	P	85	P	85	P	85	P
Algarve										
2020	19	19	12	12	158,3	158,3	4,4	4,4		
2021	24	24	18	18	133,3	133,3	7,0	7,0		
2022	15	15	9	9	166,7	166,7	4,0	4,0		
2023	23	23	10	10	230,0	230,0	2,5	2,5		
2024	29	29	15	15	193,3	193,3	3,1	3,1		
Região Autónoma dos Açores										
2020	4	4	2	2	200,0	200,0	3,0	3,0		
2021	6	6	1	1	600,0	600,0	1,4	1,4		
2022	2	2	4	4	50,0	50,0	3,0	3,0		
2023	4	4	1	1	400,0	400,0	1,7	1,7		
2024	2	2	3	3	66,7	66,7	5,0	5,0		

SÍNTESE ESTATÍSTICA SETORIAL SECTOR STATISTIC PROFILE

EDUCAÇÃO (SECÇÃO P)

EDUCATION (SECTION P)

CAE 85 - Educação

NACE 85 - Education

ESTATÍSTICAS DAS EMPRESAS ⁽¹⁾(continuação) BUSINESS STATISTICS ⁽¹⁾ (continued)

LOCALIZAÇÃO GEOGRÁFICA REGIONAL STRUCTURE

	Sociedades Constituídas <i>Formation of Companies</i>		Sociedades Dissolvidas <i>Dissolution of Companies</i>		Soc Const/Soc Dissolv ⁽²⁴⁾ <i>Formation/Dissolution ⁽²⁴⁾</i>		Indicador de Turbulência ⁽²⁵⁾ <i>Turbulence Indicator ⁽²⁵⁾</i>		Perfil por Região NUTS II <i>Regional Structure by NUTS II</i>	
	CAE NACE	Secção Section	CAE NACE	Secção Section	CAE NACE	Secção Section	CAE NACE	Secção Section	CAE NACE	Secção Section
	85	P	85	P	85	P	85	P	85	P
Região Autónoma da Madeira										
2020	8	8	4	4	200,0	200,0	3,0	3,0		
2021	12	12	2	2	600,0	600,0	1,4	1,4		
2022	9	9	6	6	150,0	150,0	5,0	5,0		
2023	9	9	8	8	112,5	112,5	17,0	17,0		
2024	9	9	2	2	450,0	450,0	1,6	1,6		

SÍNTESE ESTATÍSTICA SETORIAL SECTOR STATISTIC PROFILE

EDUCAÇÃO (SECÇÃO P)

EDUCATION (SECTION P)

CAE 85 - Educação

NACE 85 - Education

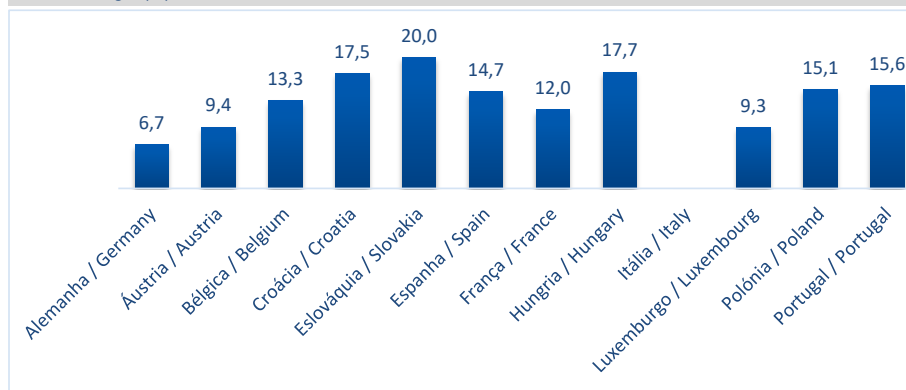
ESTATÍSTICAS DAS EMPRESAS - RÁCIOS ECONÓMICOS EUROPEUS ⁽³⁰⁾ - 2023

BUSINESS STATISTICS - EUROPEAN ECONOMIC RATIOS ⁽³⁰⁾ - 2023

Fonte: BACH - Bank for the Accounts of Companies Harmonised/Banque de France
Source: BACH - Bank for the Accounts of Companies Harmonised/Banque de France

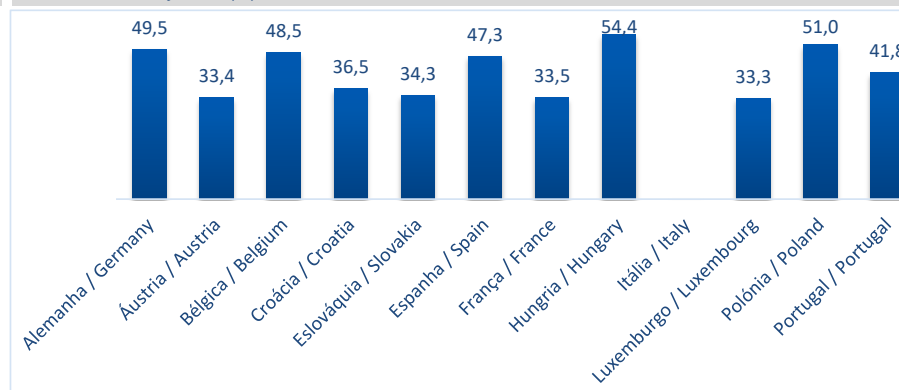
Margem de EBITDA (%) - CAE 85

EBITDA Margin (%) - NACE 85



Rácio de Autonomia Financeira (%) - CAE 85

Financial Autonomy Ratio (%) - NACE 85



SÍNTESE ESTATÍSTICA SETORIAL SECTOR STATISTIC PROFILE

EDUCAÇÃO (SECÇÃO P)

EDUCATION (SECTION P)

CAE 85 - Educação

NACE 85 - Education

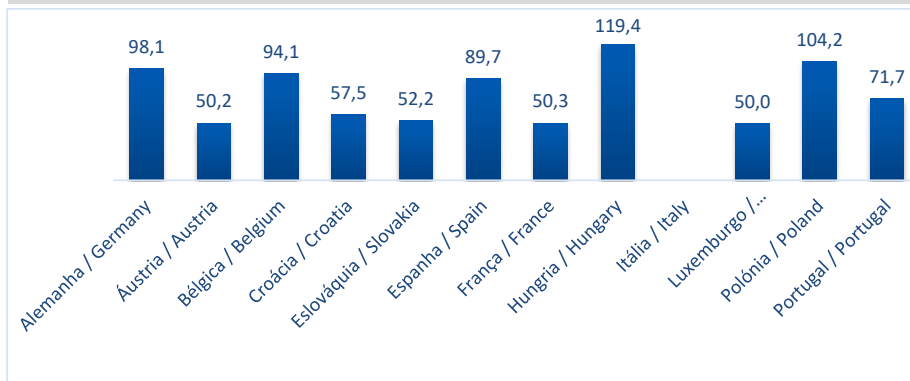
ESTATÍSTICAS DAS EMPRESAS - RÁCIOS ECONÓMICOS EUROPEUS ⁽³⁰⁾ - 2023

BUSINESS STATISTICS - EUROPEAN ECONOMIC RATIOS ⁽³⁰⁾ - 2023

Fonte: BACH - Bank for the Accounts of Companies Harmonised/Banque de France
Source: BACH - Bank for the Accounts of Companies Harmonised/Banque de France

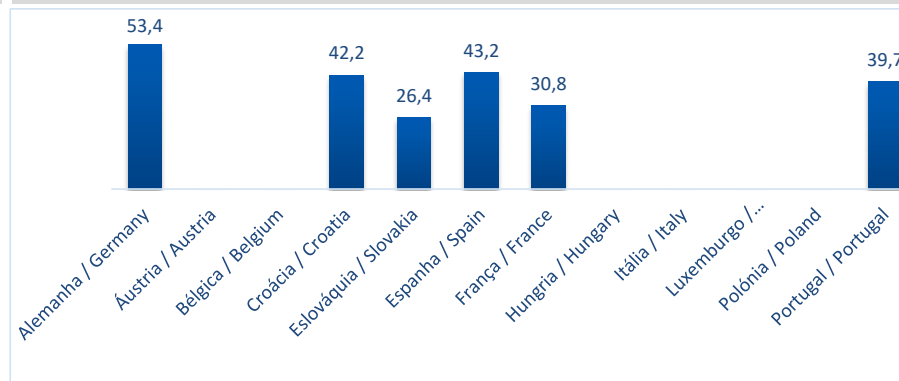
Rácio de Solvabilidade Geral (%) - CAE 85

Solvency Ratio (%) - NACE 85



Peso do Passivo Remunerado (%) - CAE 85

Share of the remunerated liability (%) - NACE 85



SÍNTESE ESTATÍSTICA SETORIAL SECTOR STATISTIC PROFILE

EDUCAÇÃO (SECÇÃO P)

EDUCATION (SECTION P)

CAE 85 - Educação

NACE 85 - Education

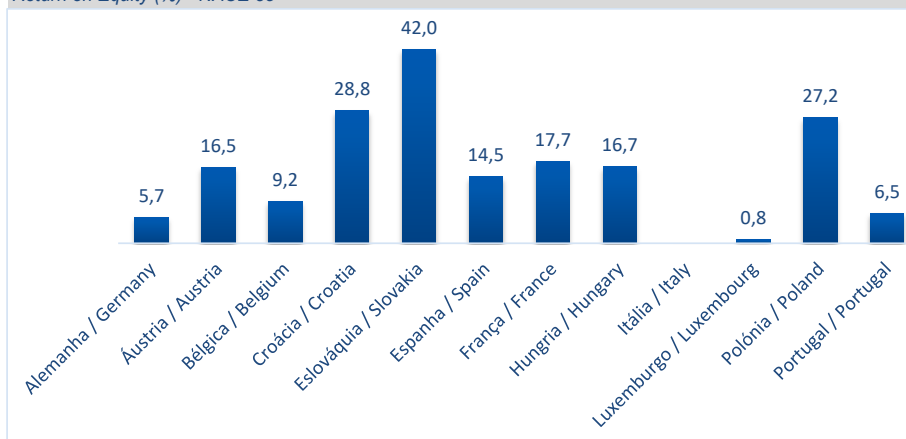
ESTATÍSTICAS DAS EMPRESAS - RÁCIOS ECONÓMICOS EUROPEUS ⁽³⁰⁾ - 2023

BUSINESS STATISTICS - EUROPEAN ECONOMIC RATIOS ⁽³⁰⁾ - 2023

Fonte: BACH - Bank for the Accounts of Companies Harmonised/Banque de France
Source: BACH - Bank for the Accounts of Companies Harmonised/Banque de France

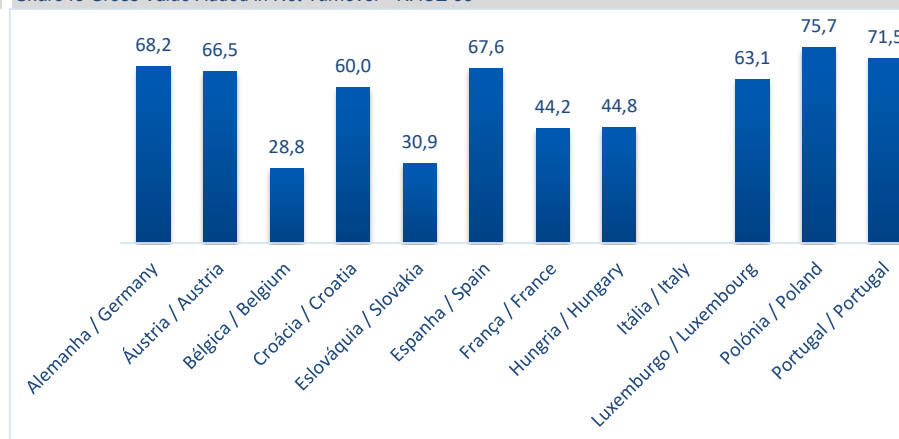
Rendibilidade dos Capitais Próprios (%) - CAE 85

Return on Equity (%) - NACE 85



Peso do VAB no Volume de Negócios (%) - CAE 85

Share of Gross Value Added in Net Turnover - NACE 85



SÍNTESE ESTATÍSTICA SETORIAL SECTOR STATISTIC PROFILE

EDUCAÇÃO (SECÇÃO P)

EDUCATION (SECTION P)

CAE 85 - Educação

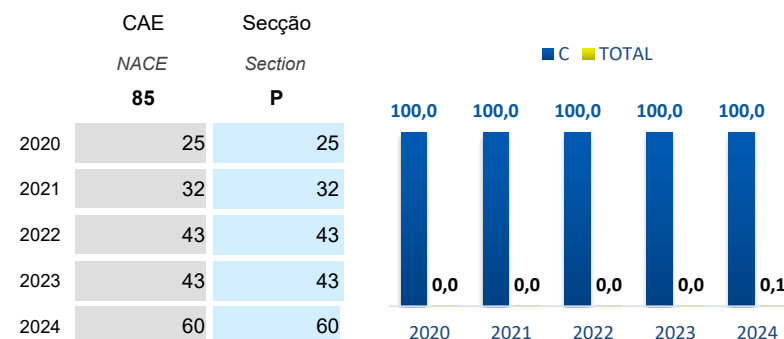
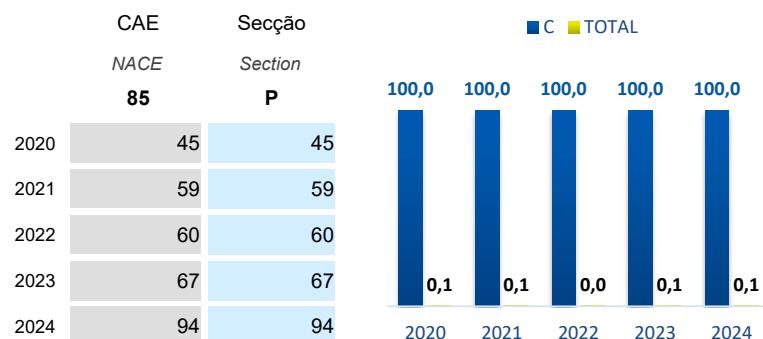

NACE 85 - Education

COMÉRCIO INTERNACIONAL DE BENS E SERVIÇOS INTERNACIONAL TRADE OF GOODS AND SERVICES

Fonte: Banco de Portugal, Central de Balanços
Source: Banco de Portugal, Central Balance

EXPORTAÇÕES DE BENS E SERVIÇOS EXPORTS OF GOODS AND SERVICES

IMPORTAÇÕES DE BENS E SERVIÇOS IMPORTS OF GOODS AND SERVICES



SÍNTESE ESTATÍSTICA SETORIAL SECTOR STATISTIC PROFILE

EDUCAÇÃO (SECÇÃO P)

EDUCATION (SECTION P)

CAE 85 - Educação

NACE 85 - Education

COMÉRCIO INTERNACIONAL DE BENS E SERVIÇOS INTERNACIONAL TRADE OF GOODS AND SERVICES

Fonte: Banco de Portugal, Central de Balanços
Source: Banco de Portugal, Central Balance

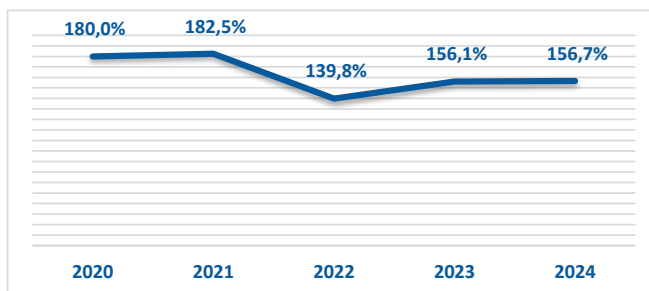
BALANÇA DO COMÉRCIO INTERNACIONAL DE BENS E SERVIÇOS (EXPORTAÇÕES - IMPORTAÇÕES) TRADE BALANCE OF GOODS AND SERVICES (EXPORTS - IMPORTS)

Balança Comercial (X-M)
Trade Balance (X-M)
(M €)

	CAE NACE 85	Secção Section P
2020	20	20
2021	27	27
2022	17	17
2023	24	24
2024	34	34

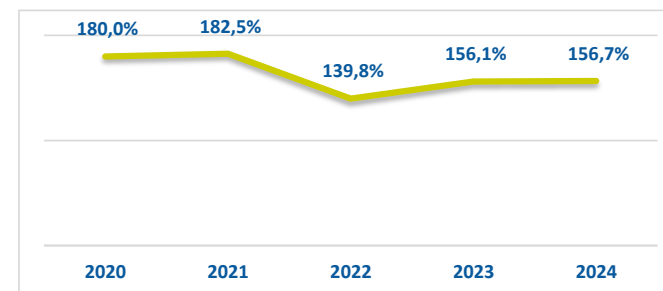
Taxa de cobertura das importações pelas exportações - CAE 85

Coverage rate (X / M) - NACE 85
(%)



Taxa de cobertura das importações pelas exportações - Secção P

Coverage rate (X / M) - Section P
(%)



SÍNTESE ESTATÍSTICA SETORIAL SECTOR STATISTIC PROFILE

EDUCAÇÃO (SECÇÃO P)

EDUCATION (SECTION P)

CAE 85 - Educação

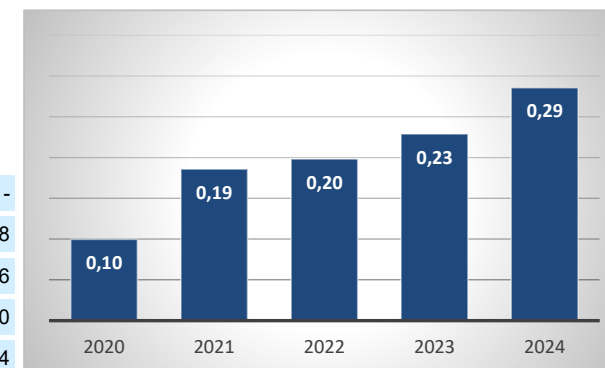
NACE 85 - Education

INVESTIGAÇÃO E DESENVOLVIMENTO (I&D) RESEARCH & DEVELOPMENT (R&D)

Fonte: DGEEC, Inquérito ao Potencial Científico e Tecnológico Nacional - Setor Empresas
Source: DGEEC, National R&D Survey - Business Enterprise Sector

	Despesa em I&D R&D Expenditure				Intensidade em I&D ⁽³¹⁾ R&D Intensity ⁽³¹⁾			
	CAE NACE 85 (mil € / k €)	Taxa de Variação / YOY (%)	Total das Empresas / Total enterprises (mil € / k €)	Taxa de Variação / YOY (%)	CAE NACE 85 (%)	Taxa de Variação / YOY (p.p.)	Total das Empresas / Total enterprises (%)	Taxa de Variação / YOY (p.p.)
2020	1 837	-	1 843 559	-	0,2	-	0,9	-
2021	4 005	118,0	2 153 562	16,8	0,4	0,18	1,0	0,08
2022	5 084	26,9	2 566 389	19,2	0,4	0,03	1,1	0,06
2023	6 508	28,0	2 843 724	10,8	0,4	0,02	1,1	0,00
2024	9 037	38,8	3 161 629	11,2	0,5	0,11	1,1	0,04

Peso da Despesa em I&D no Total das Empresas /
R&D expenditure share in total enterprises (%)



SÍNTESE ESTATÍSTICA SETORIAL SECTOR STATISTIC PROFILE

EDUCAÇÃO (SECÇÃO P)

EDUCATION (SECTION P)

CAE 85 - Educação

NACE 85 - Education

ENQUADRAMENTO MACROECONÓMICO MACROECONOMIC INDICATORS

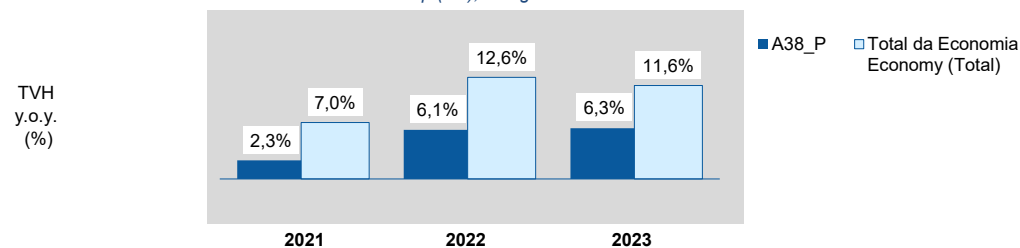
Fonte: INE, Contas Nacionais Anuais (Base 2021).
Source: National Accounts (Base 2021), Statistics Portugal.

PRINCIPAIS INDICADORES MACROECONÓMICOS POR RAMO DE ATIVIDADE ⁽³²⁾ MAIN MACROECONOMIC INDICATORS BY INDUSTRY ⁽³²⁾

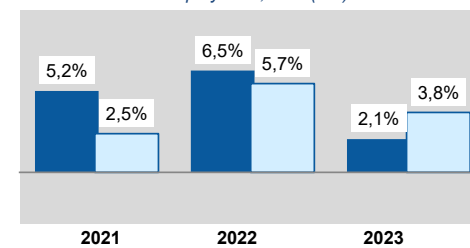
Ramo de Atividade (NRCNA38) P - Educação Industry (NRCN A38) P - Education

	VABpm / GVA (M€)		Produção / Production (M€)		FBCF / GFCF (M€)		Emprego, ETC / Employment, FTE (10 ³ ETC / FTE)		Remunerações / Compensation of Employees (M€)	
	A38_P	Total da Economia Economy (Total)	A38_P	Total da Economia Economy (Total)	A38_P	Total da Economia Economy (Total)	A38_P	Total da Economia Economy (Total)	A38_P	Total da Economia Economy (Total)
2020	10 311,9	175 104,3	11 696,1	352 871,3	1 297,4	39 193,9	318,2	4 663,5	8 979,4	96 895,0
2021	10 553,5	187 361,5	12 129,6	395 951,7	1 365,9	44 387,7	334,8	4 779,3	9 384,2	103 756,2
2022	11 195,4	211 027,9	13 084,5	473 336,0	1 417,6	50 189,9	356,7	5 052,1	9 891,5	113 604,2
2023	11 896,6	235 589,3	13 932,8	504 302,1	1 635,4	55 384,3	364,4	5 246,4	10 524,9	127 048,6

VAB pm (M€), variação anual
GVA mp (M€), real growth



Emprego, ETC (Nº)
Employment, FTE (ner)



SÍNTESE ESTATÍSTICA SETORIAL SECTOR STATISTIC PROFILE

EDUCAÇÃO (SECÇÃO P)

EDUCATION (SECTION P)

CAE 85 - Educação

NACE 85 - Education

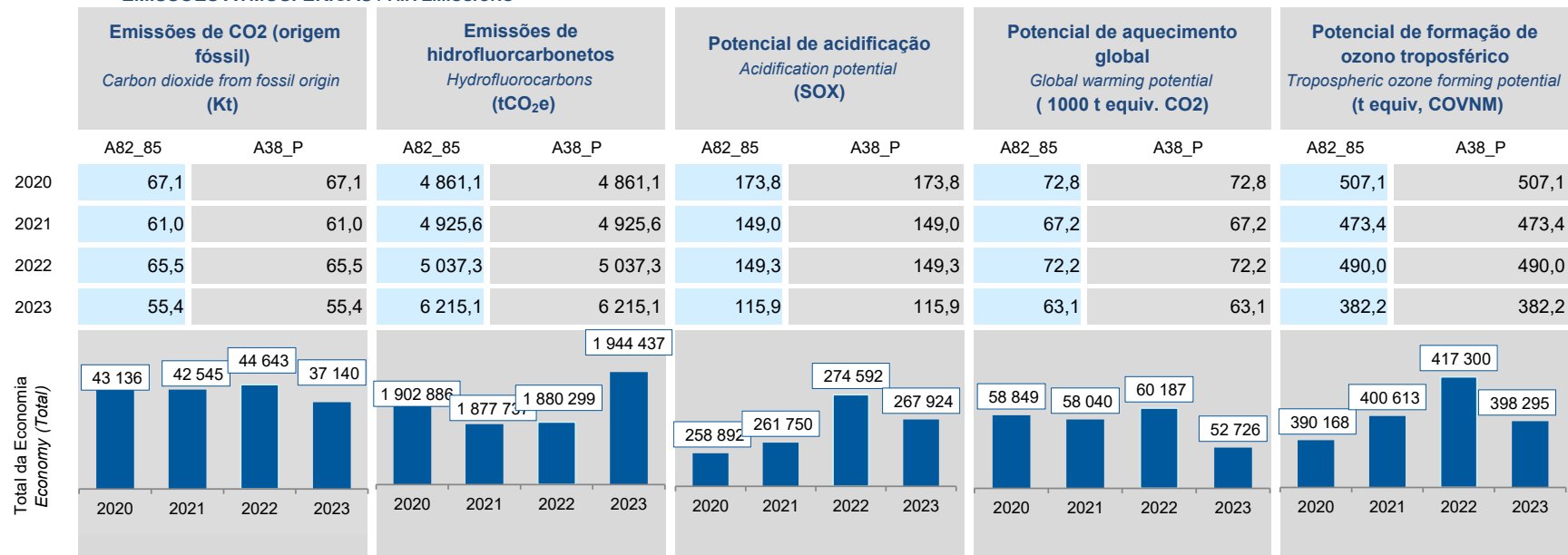
INDICADORES AMBIENTAIS ENVIRONMENTAL ACCOUNTS

Fonte: INE, Conta Satélite do Ambiente (Base 2021), Contas das Emissões Atmosféricas e Conta dos Fluxos Físicos de Energia.
Source: National Accounting Matrix on Environmental Accounts - Air Emissions Accounts and Physical Flow Energy Accounts, Statistics Portugal.

Ramo de Atividade (NRCN A82) 85 - Educação

Industry (NRCN A82) 85 - Education

EMISSIONES ATMOSFÉRICAS / AIR EMISSIONS



SÍNTESE ESTATÍSTICA SETORIAL SECTOR STATISTIC PROFILE

EDUCAÇÃO (SECÇÃO P)

EDUCATION (SECTION P)

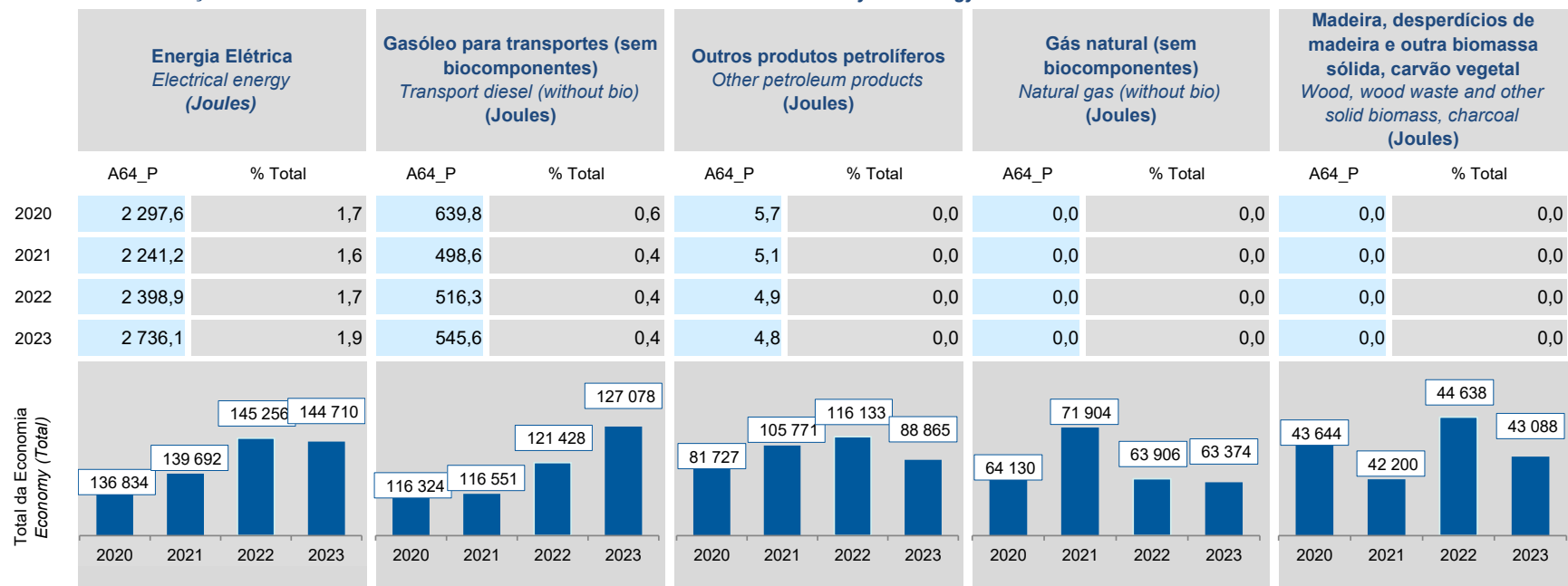
CAE 85 - Educação

NACE 85 - Education

INDICADORES AMBIENTAIS ENVIRONMENTAL ACCOUNTS

Fonte: INE, Conta Satélite do Ambiente (Base 2021), Contas das Emissões Atmosféricas e Conta dos Fluxos Físicos de Energia.
Source: National Accounting Matrix on Environmental Accounts - Air Emissions Accounts and Physical Flow Energy Accounts, Statistics Portugal.

UTILIZAÇÃO DE PRODUTOS ENERGÉTICOS PARA USOS FINAIS DE ENERGIA / Physical energy use for end use ⁽³³⁾



SÍNTESE ESTATÍSTICA SETORIAL SECTOR STATISTIC PROFILE

EDUCAÇÃO (SECÇÃO P)

EDUCATION (SECTION P)

CAE 85 - Educação

NACE 85 - Education

NOTAS E SINAIS CONVENCIONAIS / NOTES AND CONVENTIONAL SIGNS

(1) A atualização das estatísticas das empresas, decorrente da implementação do Sistema Europeu de Contas, SEC2010, em substituição do SEC1995, determinou alterações na classificação do setor institucional das entidades, sendo de assinalar a necessidade de distinguir as Sociedades Gestoras de Participações Sociais (Holdings) das Sedes sociais (Head-offices). Em Contas Nacionais, as primeiras estão excluídas do setor institucional das sociedades não financeiras, enquanto que as segundas integram aquele setor. Estas alterações tiveram reflexos imediatos no SCIE, que, de modo a aumentar a consistência com as Contas Nacionais, se traduziram na revisão da série das estatísticas das empresas para o período 2008-2015, unicamente no setor de atividade onde estas empresas estão classificadas, ou seja na Secção M da CAE Rev.3 - Atividades de consultoria, científicas, técnicas e similares. É ainda importante referir que as séries temporais por setores de atividade, refletindo o comportamento da atividade económica e a dinâmica da variação dos preços relativos dos produtos foram, ainda, afetadas por processos de fusão e cisão de empresas com as consequentes alterações das respetivas CAE, como foi exemplo o setor da Informação e comunicação em 2014 e 2015. A informação de 2014 foi também revista para a secção L da CAE Rev.3 - Atividades imobiliárias, na sequência da atualização da informação de uma empresa de grande dimensão.

De acordo com o Sistema de Contas Integradas das Empresas (INE), existem duas principais categorias de empresas: as sociedades, por um lado, e os empresários em nome individual e trabalhadores independentes, por outro. As Sociedades podem ser do tipo: Sociedades Anónimas, Sociedades por Quotas, Cooperativas, Agrupamentos Complementares de Empresas, Sociedades civis sob a forma comercial, EIRL (Estabelecimentos Individuais de Responsabilidade Limitada) e SUQ (Sociedades Unipessoais por Quotas).

Os indicadores estatísticos apresentados são obtidos a partir do Sistema de Contas Integradas das Empresas (SCIE), o qual resulta de um processo de integração da informação estatística sobre empresas, baseado em dados administrativos, com particular destaque para a Informação Empresarial Simplificada (IES). As alterações metodológicas anteriormente referidas tiveram reflexos imediatos na delimitação do setor empresarial, pelo que, se procedeu a uma revisão da série das estatísticas das empresas para o período 2008-2015, de modo a aumentar a consistência com as Contas Nacionais. O âmbito de atividade económica considerado compreende as empresas classificadas nas secções A a S da CAE Rev3, com exceção da Administração Pública e Defesa; Segurança Social Obrigatória (Secção O).

O nível temporal da informação apresentada nos diferentes quadros pode diferir como resultado dos diferentes níveis de desagregação da informação disponível.

(2) Inclui empresários em nome individual e trabalhadores independentes.

(3) Estabelecimento: empresa ou parte de uma empresa (fábrica, oficina, mina, armazém, loja, entreposto, etc.) situada num local topograficamente identificado. Nesse local ou a partir dele exercem-se atividades económicas para as quais, regra geral, uma ou várias pessoas trabalham (eventualmente a tempo parcial), por conta de uma mesma empresa.

(4) A classificação das empresas de grande dimensão baseou-se na adaptação da Recomendação da Comissão de 6 de maio de 2003. Assim, foram consideradas grandes empresas: empresas com 250 ou mais pessoas ao serviço ou empresas com volume de negócios superior a 50 milhões de euros e ativo líquido superior a 43 milhões de euros. As empresas que não cumpriam estes critérios foram classificadas como PME. Uma pequena empresa é definida como uma empresa que emprega menos de 50 pessoas e cujo volume de negócios anual ou balanço total anual não excede 10 milhões de euros. Uma microempresa é definida como uma empresa que emprega menos de 10 pessoas e cujo volume de negócios anual ou balanço total anual não excede 2 milhões de euros.

SÍNTESE ESTATÍSTICA SETORIAL SECTOR STATISTIC PROFILE

EDUCAÇÃO (SECÇÃO P)

EDUCATION (SECTION P)

CAE 85 - Educação

NACE 85 - Education

NOTAS E SINAIS CONVENCIONAIS / NOTES AND CONVENTIONAL SIGNS

(5) Os rácios apresentados são relativos a sociedades.

(6) Dimensão Média: Total de pessoas ao serviço/Total de empresas.

(7) VVN/Pessoas ao Serviço (mil euros): Volume de Negócios/Total de pessoas ao serviço.

(8) Taxa de valor acrescentado bruto: VABpm/Valor da produção * 100.

(9) Taxa de investimento: FBCF/VAB * 100.

(10) Produtividade aparente do trabalho (mil euros): VAB/ Total de pessoas ao serviço.

(11) Debt to equity ratio: Total do Passivo/Total do Capital Próprio.

(12) Prazo Médio de Recebimentos: Indica o período médio, em dias, que decorre entre o momento das vendas e/ou serviços prestados e o dos recebimentos.

(13) Prazo Médio de Pagamentos: Indica o período médio, em dias, que decorre entre o momento das compras (fornecimentos e serviços externos, aquisição de matérias primas e de mercadorias) e o do pagamento da respetiva dívida comercial.

(14) Liquidez Geral: Ativo Corrente/Passivo Corrente * 100.

(15) Autonomia Financeira: Capital Próprio/Ativo * 100.

(16) Solvabilidade Geral: Capital Próprio/Passivo * 100.

(17) Peso do Passivo Remunerado: Financiamentos obtidos (do passivo não corrente + do passivo corrente)/Passivo * 100.

(18) Rendibilidade dos Capitais Próprios: Resultado Líquido do período/Capital Próprio * 100.

(19) Rendibilidade das Vendas: Resultado Líquido do período/Volume de negócios * 100.

SÍNTESE ESTATÍSTICA SETORIAL SECTOR STATISTIC PROFILE

EDUCAÇÃO (SECÇÃO P)

EDUCATION (SECTION P)

CAE 85 - Educação

NACE 85 - Education

NOTAS E SINAIS CONVENCIONAIS / NOTES AND CONVENTIONAL SIGNS

(20) Rotação do Ativo (nº de vezes): Volume de negócios/Ativo.

(21) Alavancagem Financeira: Ativo/Capitais Próprios.

(22) Análise DuPont: Rendibilidade das vendas x Rotação do ativo x Alavancagem financeira. Representação gráfica dos contributos para a variação do ROE face ao ano anterior.

(23) Dados relativos a sociedades (constituídas(dissolvidas por atos notariais e conservatórias). Não inclui as empresas individuais.

(24) Soc Const/Soc dissolv: (nº de sociedades constituídas)/ (nº de sociedades dissolvidas) * 100.

(25) Indicador de turbulência: $|(x+y)/(x-y)|$ com x: nº de sociedades constituídas e y: nº de sociedades dissolvidas.

(26) Taxa de natalidade: (nº de sociedades constituídas)/ (nº de sociedades existentes) * 100.

(27) Taxa de mortalidade: (nº de sociedades dissolvidas)/ (nº de sociedades existentes) * 100.

(28) Empresas de capital maioritariamente estrangeiro.

(29) Produtividade aparente do trabalho / Custos Anuais médios com o Pessoal : (VAB / Emprego) / (Custos com o pessoal / nº de trabalhadores) * 100.

(30) A BACH – Bank for the Accounts of Companies Harmonized é uma base de dados que contém informação contabilística anual harmonizada sobre as empresas não financeiras de 12 países europeus, incluindo Portugal. Dados disponíveis para 2023 para os países: Alemanha, Áustria, Bélgica, Croácia, Eslováquia, Espanha, França, Hungria, Itália, Luxemburgo, Polónia e Portugal.

(31) Intensidade em I&D: Despesas em I&D/VAB.

SÍNTESE ESTATÍSTICA SETORIAL SECTOR STATISTIC PROFILE

EDUCAÇÃO (SECÇÃO P)

EDUCATION (SECTION P)

CAE 85 - Educação

NACE 85 - Education

NOTAS E SINAIS CONVENCIONAIS / NOTES AND CONVENTIONAL SIGNS

(32) De acordo com a NRCN (A38): Nomenclatura de Ramos de Atividade das Contas Nacionais, 38 ramos. A NRCN_A38 resulta da agregação da NRCN (A82): Nomenclatura de Ramos de Atividade das Contas Nacionais, 82 ramos. A nomenclatura com um nível de agregação por 82 ramos de atividade (A82) foi criada pelas Contas Nacionais Portuguesas a partir da nomenclatura estabelecida no manual de implementação da CAE-Rev3 nas Contas Nacionais pelo Eurostat com nível de agregação por 88 ramos de atividade (A88).

(33) De acordo com Nomenclaturas de Ramos de Atividade da Conta de Fluxos Físicos de Energia (A64) - Base 2021.

(34) Nos casos das atividades pertencentes à Secção F da CAE Rev3 (Construção), os dados são apresentados para o total da secção, pelo facto dos mesmos serem por tipo de obra, não sendo possível aferir os valores por CAE a 2 dígitos (Divisão).

Nº - Número/Unidade; M€ - Milhões de euros; VVN - Volume de Negócios; VABpm - Valor Acrescentado Bruto a preços de mercado; FBCF - Formação Bruta de Capital de Fixo; PME - Pequenas e Médias Empresas; ETC - Equivalente a Tempo Completo; Kt: mil toneladas; tCO2eq: toneladas equivalentes de CO2; SOX: Toneladas equivalentes a SOX; t equiv, COVNM: Toneladas equivalentes a Compostos Orgânicos Voláteis Não Metanosos ; Gj: 109 joules.

... - Não aplicável, dado não disponível ou confidencial; § Valor com erro de amostragem associado superior a 20%, pelo que não pode ser divulgado.

(1) The update of Business Statistics due to the implementation of ESA2010 in National Accounts, which replaced the previous ESA1995, determined changes in the classification of the institutional sector entities, with emphasis on the need to distinguish the Investment Managers of Shareholdings (Holdings) of the Social Headquarters (Head-offices). In National Accounts, the former are excluded from the institutional sector non-financial corporations, while the second are part of that institutional sector. These changes had an immediate impact in Business Statistics, which, in order to increase the consistency with the National Accounts, has resulted in the revision of the series of business statistics results for the period 2008-2015, only concerning the business sector where these companies are classified, that is in Section M of CAE Rev.3 - consultancy activities, scientific, technical and similar. It is also important to note that the time series by sectors of activity reflecting the behavior of economic activity and the dynamics of changes in relative prices of the products are still affected by mergers and spin-off companies with consequential amendments of the respective activities according to CAE Rev.3, as the example of the information and communication sector in 2014 and 2015. The 2014 data was also revised in Section L of NACE Rev.2 - Real estate activities, following the updating of the information of a large company.

The statistical indicators presented are based on data from the Integrated Business Accounts System (IBAS), to nonfinancial enterprises. This data was obtained from IBAS, which results from a business statistics integration process, based on administrative data, with a focus on the Simplified Business Information (IES). According to IBAS there are two categories of enterprises: companies and individual enterprises. Only enterprises from section A to S (except K and O) of NACE-Rev.2 were considered.

The data series presented may differ between the different sections, according to the different levels of detail required.

(2) Includes sole proprietors and self-employed.

SÍNTESE ESTATÍSTICA SETORIAL SECTOR STATISTIC PROFILE

EDUCAÇÃO (SECÇÃO P)

EDUCATION (SECTION P)

CAE 85 - Educação

NACE 85 - Education

NOTAS E SINAIS CONVENCIONAIS / NOTES AND CONVENTIONAL SIGNS

(3) Establishments: an enterprise or part thereof (e.g. a workshop, factory, warehouse, office, mine or depot) situated in a geographically identified place. At or from this place economic activity is carried out for which ' save for certain exceptions ' one or more persons work (even if only part-time) for one and the same enterprise.

(4) The classification of large enterprises was based on the recommendation of the Commission of May 6th, 2003. As such, enterprises were considered to be large when observing one of the following criteria: 250 or more persons employed or turnover above €50 million and total assets above €43 million. The remaining companies were considered SME. A small company is defined as being a company that employs less than 50 persons which turnover or total assets is less than €10 million. A microenterprise employs less than 10 persons which turnover or total assets is less than €2 million.

(5) Ratios refer only to companies.

(6) Average Size: Total persons employed/Total of enterprises.

(7) Turnover per person employed (thousand euros): Turnover/Persons employed.

(8) Value Added Rate: GVA/ Production * 100.

(9) Investment Rate: GFCF/GVA* 100.

(10) Apparent labour productivity : GVA / Persons employed.

(11) Debt to equity ratio: Total Liabilities / Total Equity.

(12) Days Sales outstanding: Average period, in days, that occurs between the sales/services provided moment and the receipts moment.

(13) Days Payable outstanding: Average period, in days, that occurs between the purchases/services acquired moment and the payments moment.

(14) Liquidity current ratio: current Assets/current Liabilities * 100.

(15) Capital ratio: Equity/Assets * 100.

(16) Solvency ratio: Equity/Liabilities * 100.

SÍNTESE ESTATÍSTICA SETORIAL SECTOR STATISTIC PROFILE

EDUCAÇÃO (SECÇÃO P)

EDUCATION (SECTION P)

CAE 85 - Educação

NACE 85 - Education

NOTAS E SINAIS CONVENCIONAIS / NOTES AND CONVENTIONAL SIGNS

(17) Obtained funding over total liabilities: $\text{obtained funding (non current liabilities + current liabilities)/Liabilities} * 100$.

(18) Return on Equity (ROE): $\text{net Income/Equity} * 100$.

(19) Profitability of Sales: $\text{net Income/Turnover} * 100$.

(20) Asset turnover: Turnover/Assets .

(21) Financial Leverage: Assets/Equity .

(22) DuPont analysis: Profitability of Sales x Asset turnover x Financial Leverage. Gráfico representativo das diferentes componentes da variação homóloga do ROE.

(23) Data concerning corporations (formed / dissolved by deed of Notary and Conservatories). Individual enterprises are not included.

(24) Formation/Dissolution: $\text{(formation of companies (ner) / (dissolution of companies (ner))} * 100$.

(25) Turbulence indicator: $| (x + y) / (x - y) |$; x : formation of companies (ner) and y : dissolution of companies (ner).

(26) Birth Rate: $\text{(formation of companies (ner) / (existing companies (ner))} * 100$.

(27) Death Rate: $\text{(dissolution of companies (ner) / (existing companies (ner))} * 100$.

(28) Foreign controlled enterprises.

(29) Apparent labour productivity/average annual personnel costs : $\text{(GVA/ Employment) / (Compensation of employees / Number of Employees)} * 100$.

(30) BACH – Bank for the Accounts of Companies Harmonized is a database that contains harmonised annual accounting information on European non-financial corporations from 12 European countries, including Portugal. Data available for 2022 concerning Austria, Belgium, Croatia, France, Germany, Hungary, Italy, Luxembourg, Poland, Portugal, Slovakia and Spain.

SÍNTESE ESTATÍSTICA SETORIAL SECTOR STATISTIC PROFILE

EDUCAÇÃO (SECÇÃO P)

EDUCATION (SECTION P)

CAE 85 - Educação

NACE 85 - Education

NOTAS E SINAIS CONVENCIONAIS / NOTES AND CONVENTIONAL SIGNS

(31) R&D Intensity: R&D Expenditures/Turnover.

(32) According the Nomenclature of Industries of the National Accounts (NRCN), 38 branches of activity (A38). A38 is an aggregation from the NRCN, 82 branches of activity (A82).

The nomenclature A82 was created by the Portuguese National Accounts, deriving from the classification established in the implementation manual of NACE Rev. 2 in National Accounts by Eurostat with an aggregation level of 88 activity branches (A88).

(33) According Physical Flow Energy Accounts Classification by Industry (A64) - Base 2021.

(34) In case of a Construction activity from Section F of NACE Rev2 (Construction), data reported refers to total section, since they are by work type, and not by NACE Rev2, 2 digits level.

Ner - Number, Unit; M€ - Millions of euros; GVA: Gross Value Added; GFCF: Gross Fixed Capital Formation; SME - Small and medium enterprises, FTE - Full Time Equivalent; Kt: 1000 Metric tons of CO₂; tCO₂eq: metric tons of CO₂ equivalent ; SOX: Metric tons of SOX; t equiv. COVNM: Tons of NMVOC equivalent; Gj: 109 joules.

... - Not aplicable, not available or confidential value. §: Extremely unreliable value.