

SÍNTESE ESTATÍSTICA SETORIAL SECTOR STATISTIC PROFILE

OUTRAS ACTIVIDADES DE SERVIÇOS (SECÇÃO S)

OTHER SERVICE ACTIVITIES (SECTION S)

CAE 96 - Outras actividades de serviços pessoais

NACE 96 - Other personal service activities

Índice / Index

ESTATÍSTICAS DAS EMPRESAS <i>BUSINESS STATISTICS</i>	3
PRINCIPAIS INDICADORES ECONÓMICOS DAS EMPRESAS NÃO FINANCEIRAS EM PORTUGAL <i>ANNUAL DETAILED ENTERPRISE STATISTICS - MAIN INDICATORS</i>	3
NATUREZA JURÍDICA <i>LEGAL FORM</i>	4
LOCALIZAÇÃO GEOGRÁFICA <i>REGIONAL STRUCTURE</i>	5
DIMENSÃO (escalões de pessoal ao serviço) <i>EMPLOYMENT SIZE CLASSES (number of persons employed)</i>	6
PEQUENAS E MÉDIAS EMPRESAS (PME) - SECÇÃO <i>SMALL AND MEDIUM ENTERPRISES (SME) - SECTION</i>	8
INDICADORES ECONÓMICOS E FINANCEIROS DAS SOCIEDADES EM PORTUGAL <i>ECONOMIC AND FINANCIAL INDICATORS - COMPANIES</i>	9
RACIOS ECONÓMICO-FINANCEIROS DA CENTRAL DE BALANÇOS DO BANCO DE PORTUGAL - SOCIEDADES <i>ECONOMIC AND FINANCIAL RATIOS - BANCO DE PORTUGAL - COMPANIES</i>	11
RACIOS ECONÓMICO-FINANCEIROS DA CENTRAL DE BALANÇOS DO BANCO DE PORTUGAL, POR REGIÕES - SOCIEDADES <i>REGIONAL ECONOMIC AND FINANCIAL RATIOS - BANCO DE PORTUGAL - COMPANIES</i>	13
PESSOAS COLETIVAS E ENTIDADES EQUIPARADAS <i>LEGAL PERSONS AND EQUIVALENT</i>	14
PESSOAS COLETIVAS E ENTIDADES EQUIPARADAS - LOCALIZAÇÃO GEOGRÁFICA <i>LEGAL PERSONS EN EQUIVALENT - REGIONAL STRUCTURE</i>	15
FILIAIS ESTRANGEIRAS EM PORTUGAL <i>FOREIGN CONTROL OF ENTERPRISES</i>	20
ESTATÍSTICAS DAS EMPRESAS - COMPARAÇÕES EUROPEIAS <i>BUSINESS STATISTICS - EUROPEAN COMPARISONS</i>	21
ESTATÍSTICAS DAS EMPRESAS - RÁCIOS ECONÓMICOS EUROPEUS <i>BUSINESS STATISTICS - EUROPEAN ECONOMIC RATIOS</i>	29

SÍNTESE ESTATÍSTICA SETORIAL SECTOR STATISTIC PROFILE

OUTRAS ACTIVIDADES DE SERVIÇOS (SECÇÃO S)

OTHER SERVICE ACTIVITIES (SECTION S)

CAE 96 - Outras actividades de serviços pessoais

NACE 96 - Other personal service activities

COMÉRCIO INTERNACIONAL DE BENS INTERNACIONAL TRADE OF GOODS	32
COMÉRCIO INTERNACIONAL DE BENS E SERVIÇOS INTERNACIONAL TRADE OF GOODS AND SERVICES	36
INVESTIGAÇÃO E DESENVOLVIMENTO (I&D) RESEARCH & DEVELOPMENT (R&D)	38
ENQUADRAMENTO MACROECONÓMICO MACROECONOMIC INDICATORS	39
INDICADORES AMBIENTAIS ENVIRONMENTAL ACCOUNTS	40
INDICADORES DE CONJUNTURA SHORT TIME INDICATORS	42
NOTAS E SINAIS CONVENCIONAIS NOTES AND CONVENTIONAL SIGNS	46

SÍNTESE ESTATÍSTICA SETORIAL SECTOR STATISTIC PROFILE

OUTRAS ACTIVIDADES DE SERVIÇOS (SECÇÃO S)

OTHER SERVICE ACTIVITIES (SECTION S)

CAE 96 - Outras actividades de serviços pessoais

NACE 96 - Other personal service activities

ESTATÍSTICAS DAS EMPRESAS ⁽¹⁾

BUSINESS STATISTICS ⁽¹⁾

Fonte: INE, Sistema de Contas Integradas das Empresas.
Source: Statistics Portugal, Integrated Business Accounts System.

PRINCIPAIS INDICADORES ECONÓMICOS DAS EMPRESAS NÃO FINANCEIRAS EM PORTUGAL ANNUAL DETAILED ENTERPRISE STATISTICS - MAIN INDICATORS

	Empresas (nº) Enterprises (ner)		Pessoal ao Serviço (Nº) Persons employed (ner)		VVN / Turnover (M€)		VABpm / GVA (M€)		FBCF / GFCF (M€)		Empresas da Secção S / total das Empresas Enterprises in Section S / total of Enterprises (%)
	CAE NACE 96	% na Secção % in Section S	CAE NACE 96	% na Secção % in Section S	CAE NACE 96	% na Secção % in Section S	CAE NACE 96	% na Secção % in Section S	CAE NACE 96	% na Secção % in Section S	
2020	58 543	90,8%	79 010	83,5%	1 017	67,5%	528	81,7%	71	71,1%	5,0
2021	59 231	91,0%	77 711	83,4%	1 127	66,2%	561	83,0%	77	51,3%	4,9
2022	64 536	91,5%	83 999	83,9%	1 416	67,0%	749	84,8%	96	61,0%	4,9
2023	70 051	92,1%	90 180	83,5%	1 555	64,5%	849	81,3%	101	52,1%	5,0
2024	76 521	92,6%	97 437	82,9%	1 727	65,6%	967	78,2%	170	53,3%	5,2

SÍNTESE ESTATÍSTICA SETORIAL SECTOR STATISTIC PROFILE

OUTRAS ACTIVIDADES DE SERVIÇOS (SECÇÃO S)

OTHER SERVICE ACTIVITIES (SECTION S)

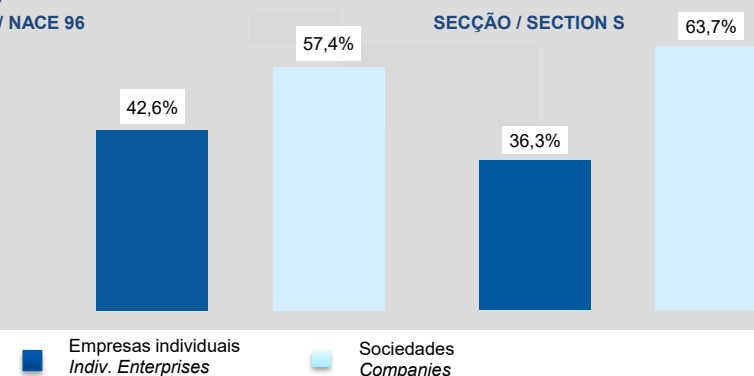
CAE 96 - Outras actividades de serviços pessoais

NACE 96 - Other personal service activities

NATUREZA JURÍDICA LEGAL FORM

	Empresas (nº) Enterprises (ner)		Empresas Individuais (Nº) ⁽²⁾ Individual enterprises (ner) ⁽²⁾		Sociedades (Nº) Companies (ner)	
	CAE NACE	Dimensão Média (Pessoas/ Empresa) Average Size (persons/enterprise)	CAE NACE	Dimensão Média (Pessoas/ Empresa) Average Size (persons/enterprise)	CAE NACE	Dimensão Média (Pessoas/ Empresa) Average Size (persons/enterprise)
	96		96		96	
2020	58 543	1,3	50 101	1,1	8 442	3,1
2021	59 231	1,3	50 731	1,0	8 500	2,9
2022	64 536	1,3	55 807	1,0	8 729	3,0
2023	70 051	1,3	60 990	1,0	9 061	3,0
2024	76 521	1,3	67 190	1,0	9 331	3,0

VABpm por FORMA JURÍDICA GVA by LEGAL FORM 2024 CAE / NACE 96



SÍNTESE ESTATÍSTICA SETORIAL SECTOR STATISTIC PROFILE

OUTRAS ACTIVIDADES DE SERVIÇOS (SECÇÃO S)

OTHER SERVICE ACTIVITIES (SECTION S)

CAE 96 - Outras actividades de serviços pessoais

NACE 96 - Other personal service activities

LOCALIZAÇÃO GEOGRÁFICA REGIONAL STRUCTURE

CAE / NACE 96 - 2024

	Empresas Enterprises		Pessoal ao Serviço Persons employed		VVN / Turnover		VABpm / GVA		Empresas/ Enterprises por I by NUTS II		Estabelecimentos ⁽³⁾ (2023) Establishments ⁽³⁾ (2023)	
	Nº / ner	Estrutura Regional Regional Structure (%)	Nº / ner	Estrutura Regional Regional Structure (%)	M€	Estrutura Regional Regional Structure (%)	M€	Estrutura Regional Regional Structure (%)	Peso da CAE 96 na Secção S Share of NACE 96 in Section S		Nº / ner	Estrutura Regional Regional Structure (%)
Portugal	76 521	100,0%	97 437	100,0%	1 727	100,0%	967	100,0%		92,6%	71 275	100,0%
Continente	73 756	96,4%	93 439	95,9%	1 651	95,6%	923	95,4%		92,7%	68 676	96,4%
Norte	25 857	33,8%	32 094	32,9%	518	30,0%	300	31,0%		92,6%	23 895	33,5%
Centro	11 011	14,4%	13 521	13,9%	221	12,8%	130	13,5%		91,2%	10 217	14,3%
Grande Lisboa	16 370	21,4%	22 623	23,2%	484	28,0%	241	24,9%		92,6%	15 495	21,7%
Oeste e Vale do Tejo	5 647	7,4%	7 705	7,9%	173	10,0%	102	10,5%		92,3%	5 301	7,4%
Península de Setúbal	6 629	8,7%	7 897	8,1%	118	6,8%	67	6,9%		94,9%	6 161	8,6%
Alentejo	3 025	4,0%	3 434	3,5%	49	2,8%	29	3,0%		92,2%	2 766	3,9%
Algarve	5 217	6,8%	6 165	6,3%	88	5,1%	53	5,5%		94,4%	4 841	6,8%
R. A. Açores	1 346	1,8%	1 721	1,8%	28	1,6%	17	1,8%		88,7%	1 273	1,8%
R. A. Madeira	1 419	1,9%	2 277	2,3%	49	2,8%	28	2,8%		93,6%	1 326	1,9%

SÍNTESE ESTATÍSTICA SETORIAL SECTOR STATISTIC PROFILE

OUTRAS ACTIVIDADES DE SERVIÇOS (SECÇÃO S)

OTHER SERVICE ACTIVITIES (SECTION S)

CAE 96 - Outras actividades de serviços pessoais

NACE 96 - Other personal service activities

ESTATÍSTICAS DAS EMPRESAS ⁽¹⁾ (continuação) BUSINESS STATISTICS ⁽¹⁾ (continued)

DIMENSÃO (escalões de pessoal ao serviço) EMPLOYMENT SIZE CLASSES (number of persons employed)

	1 - 9 (I)		10 - 19 (II)		20 - 49 (III)		50 - 249 (IV)		≥ 250 (V)		2024 Esc. Pessoal ao Serviço Employment size classes (%)
	CAE NACE 96	% no total Share in total	CAE NACE 96	% no total Share in total	CAE NACE 96	% no total Share in total	CAE NACE 96	% no total Share in total	CAE NACE 96	% no total Share in total	
Empresas / Enterprises (Nº / ner)											
2021	58 976	99,6%	175	0,3%	62	0,1%	15	0,0%	3	0,0%	
2022	64 266	99,6%	175	0,3%	74	0,1%	18	0,0%	3	0,0%	
2023	69 769	99,6%	177	0,3%	83	0,1%	19	0,0%	3	0,0%	
2024	76 220	99,6%	192	0,3%	84	0,1%	22	0,0%	3	0,0%	
Pessoal ao Serviço / Persons Employed (Nº / ner)											
2021	70 707	91,0%	2 257	2,9%	1 820	2,3%	1 520	2,0%	1 407	1,8%	
2022	76 164	90,7%	2 241	2,7%	2 205	2,6%	
2023	81 977	90,9%	2 269	2,5%	2 432	2,7%	1 773	2,0%	1 729	1,9%	
2024	88 542	90,9%	2 464	2,5%	2 512	2,6%	2 004	2,1%	1 915	2,0%	

SÍNTESE ESTATÍSTICA SETORIAL SECTOR STATISTIC PROFILE

OUTRAS ACTIVIDADES DE SERVIÇOS (SECÇÃO S)

OTHER SERVICE ACTIVITIES (SECTION S)

CAE 96 - Outras actividades de serviços pessoais

NACE 96 - Other personal service activities

	1 - 9 (I)		10 - 19 (II)		20 - 49 (III)		50 - 249 (IV)		≥ 250 (V)		2024 Esc. Pessoal ao Serviço Employment size classes (%)
	CAE NACE 96	% no total Share in total	CAE NACE 96	% no total Share in total	CAE NACE 96	% no total Share in total	CAE NACE 96	% no total Share in total	CAE NACE 96	% no total Share in total	
VVN / Turnover (M€)											
2021	848	75,2%	70	6,2%	63	5,6%	61	5,5%	84	7,5%	<p>VVN Turnover</p>
2022	1 030	72,7%	89	6,3%	95	6,7%	
2023	1 125	72,4%	96	6,1%	109	7,0%	97	6,2%	128	8,2%	
2024	1 247	72,2%	108	6,2%	115	6,7%	114	6,6%	143	8,3%	
VAB / GVA (M€)											
2021	421	75,0%	35	6,2%	32	5,7%	30	5,3%	44	7,9%	<p>VAB pm GVA mp</p>
2022	552	73,7%	45	6,0%	47	6,3%	
2023	618	72,8%	48	5,6%	56	6,6%	55	6,5%	72	8,5%	
2024	698	72,1%	55	5,7%	60	6,2%	65	6,7%	90	9,3%	

SÍNTESE ESTATÍSTICA SETORIAL SECTOR STATISTIC PROFILE

OUTRAS ACTIVIDADES DE SERVIÇOS (SECÇÃO S)

OTHER SERVICE ACTIVITIES (SECTION S)

CAE 96 - Outras actividades de serviços pessoais

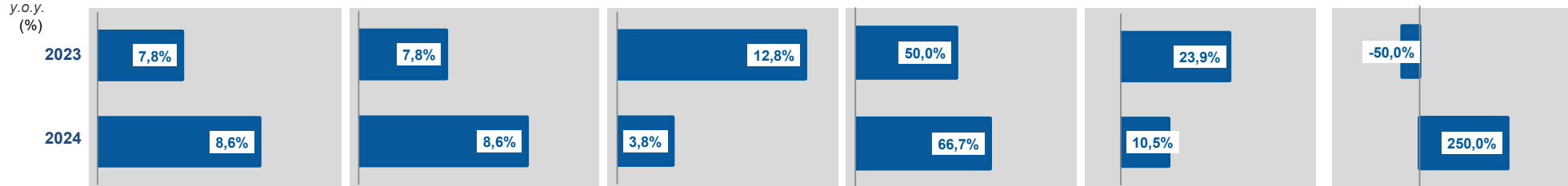
NACE 96 - Other personal service activities

PEQUENAS E MÉDIAS EMPRESAS (PME) - SECÇÃO S

SMALL AND MEDIUM ENTERPRISES (SME) - SECTION S

	Pequenas e Médias Empresas (PME) Small and Medium Enterprises (SME)						Grandes Empresas ⁽⁴⁾ Large Enterprises ⁽⁴⁾	Sociedades de elevado crescimento (Sociedades com dez ou mais pessoas remuneradas) High Growth Companies (Companies with 10 or more persons employed)				
	Total PME / SME		Micro e Pequenas Empresas Micro and Small Enterprises		Médias Empresas Medium Enterprises			Total		Gazelas Gazelles		
	Nº / ner	% na Secção S Share in Section S	Nº / ner	% na Secção S Share in Section S	Nº / ner	% na Secção S Share in Section S		Nº / ner	% na Secção S Share in Section S	Nº / ner	% na Secção S Share in Section S	
2021	65 109	100,0%	65 065	99,9%	44	0,1%	4	0,0%	49	0,1%	8	0,0%
2022	70 540	100,0%	70 493	99,9%	47	0,1%	4	0,0%	46	0,1%	4	0,0%
2023	76 067	100,0%	76 014	99,9%	53	0,1%	6	0,0%	57	0,1%	2	0,0%
2024	82 604	100,0%	82 549	99,9%	55	0,1%	10	0,0%	63	0,1%	7	0,0%

TVH
y.o.y.
(%)



SÍNTESE ESTATÍSTICA SETORIAL SECTOR STATISTIC PROFILE

OUTRAS ACTIVIDADES DE SERVIÇOS (SECÇÃO S)

OTHER SERVICE ACTIVITIES (SECTION S)

CAE 96 - Outras actividades de serviços pessoais

NACE 96 - Other personal service activities

ESTATÍSTICAS DAS EMPRESAS ⁽¹⁾ (continuação)

BUSINESS STATISTICS ⁽¹⁾ (continued)

INDICADORES ECONÓMICOS E FINANCEIROS DAS SOCIEDADES EM PORTUGAL ⁽⁵⁾

ECONOMIC AND FINANCIAL INDICATORS - COMPANIES ⁽⁵⁾

	Dimensão média ⁽⁶⁾ Average Size ⁽⁶⁾		VFN por pessoa ao serviço ⁽⁷⁾ Turnover per person employed ⁽⁷⁾		Tx de valor acrescentado bruto ⁽⁸⁾ Value Added Rate ⁽⁸⁾		Taxa de investimento ⁽⁹⁾ Investment Rate ⁽⁹⁾		Produtiv. aparente do Trabalho ⁽¹⁰⁾ Apparent Labour Productivity ⁽¹⁰⁾		Debt to equity ratio ⁽¹¹⁾	
	CAE	Secção	CAE	Secção	CAE	Secção	CAE	Secção	CAE	Secção	CAE	Secção
	NACE	Section	NACE	Section	NACE	Section	NACE	Section	NACE	Section	NACE	Section
	96	S	96	S	96	S	96	S	96	S	96	S
2020	3,1	3,6	26,9	30,6	47,8	39,6	20,1	22,7	11,5	10,4	3,8	1,0
2021	2,9	3,5	31,2	35,9	48,2	38,0	21,6	34,3	13,4	11,6	3,5	0,9
2022	3,0	3,5	36,8	42,0	49,6	38,9	20,7	28,1	16,6	14,0	3,2	1,0
2023	3,0	3,7	38,3	45,0	50,3	40,1	19,6	29,0	17,9	15,8	2,7	1,0
2024	3,0	3,9	40,5	45,1	51,8	44,9	29,3	39,5	19,5	17,7	3,0	1,1

SÍNTESE ESTATÍSTICA SETORIAL SECTOR STATISTIC PROFILE

OUTRAS ACTIVIDADES DE SERVIÇOS (SECÇÃO S)

OTHER SERVICE ACTIVITIES (SECTION S)

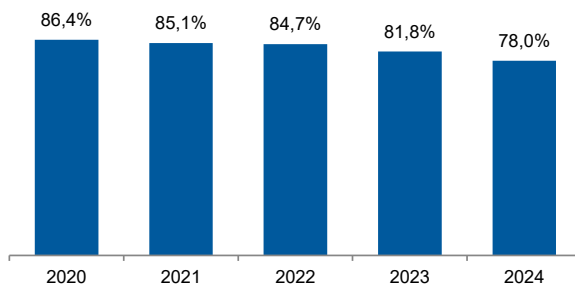
CAE 96 - Outras actividades de serviços pessoais

NACE 96 - Other personal service activities

INDICADORES ECONÓMICOS E FINANCEIROS DAS SOCIEDADES EM PORTUGAL ⁽⁵⁾ (Continuação) ECONOMIC AND FINANCIAL INDICATORS - COMPANIES ⁽⁵⁾ (Continued)

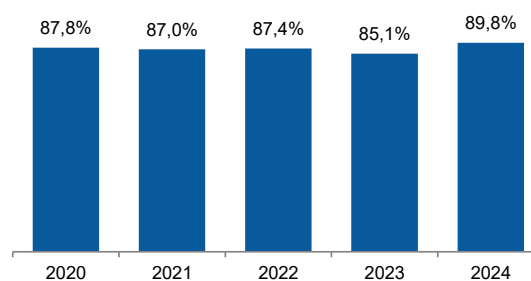
Dimensão Média / Average Size

Rácio entre a CAE 96 e a Secção S
Ratio between NACE 96 and Section S



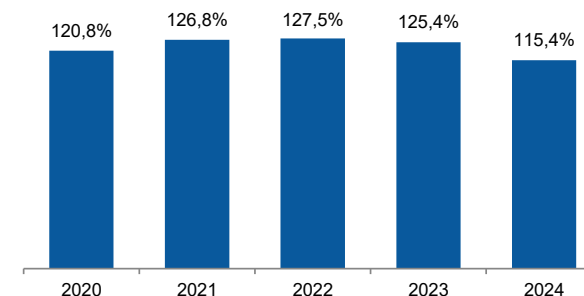
VVN por pessoa / Turnover per employee

Rácio entre a CAE 96 e a Secção S
Ratio between NACE 96 and Section S



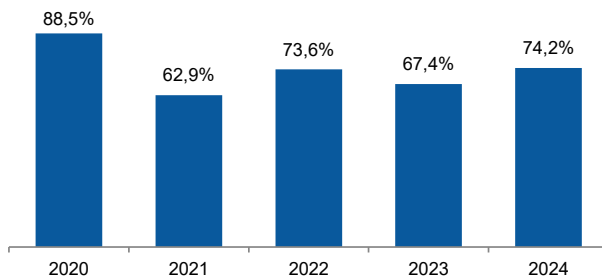
Tx. Valor acresc bruto / Value added rate

Rácio entre a CAE 96 e a Secção S
Ratio between NACE 96 and Section S



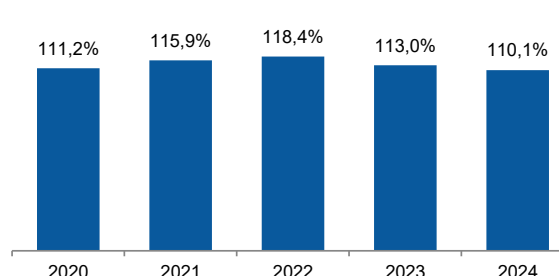
Taxa de investimento / Investment rate

Rácio entre a CAE 96 e a Secção S
Ratio between NACE 96 and Section S



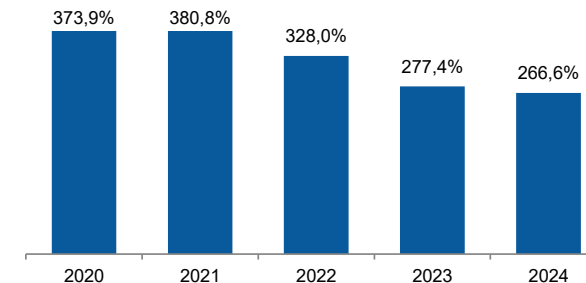
Produtividade aparente do Trabalho / Apparent Labour Productivity

Rácio entre a CAE 96 e a Secção S
Ratio between NACE 96 and Section S



Debt to equity ratio

Rácio entre a CAE 96 e a Secção S
Ratio between NACE 96 and Section S



SÍNTESE ESTATÍSTICA SETORIAL SECTOR STATISTIC PROFILE

OUTRAS ACTIVIDADES DE SERVIÇOS (SECÇÃO S)

OTHER SERVICE ACTIVITIES (SECTION S)

CAE 96 - Outras actividades de serviços pessoais

NACE 96 - Other personal service activities

RACIOS ECONÓMICO-FINANCEIROS DA CENTRAL DE BALANÇOS DO BANCO DE PORTUGAL - SOCIEDADES ECONOMIC AND FINANCIAL RATIOS - BANCO DE PORTUGAL - COMPANIES

Fonte: Banco de Portugal, Central de Balanços.

Source: Banco de Portugal, Central Balance.

	Prazo Médio de Recebimentos ⁽¹²⁾		Prazo Médio de Pagamentos ⁽¹³⁾		Liquidez Geral ⁽¹⁴⁾		Autonomia Financeira ⁽¹⁵⁾		Solvabilidade Geral ⁽¹⁶⁾		Peso do Passivo Remunerado ⁽¹⁷⁾	
	Days Sales outstanding ⁽¹²⁾ (dias/days)		Days Payable outstanding ⁽¹³⁾ (dias/days)		Liquidity Current Ratio ⁽¹⁴⁾ (%)		Capital Ratio ⁽¹⁵⁾ (%)		Solvency Ratio ⁽¹⁶⁾ (%)		Obtained funding over total liabilities ⁽¹⁷⁾ (%)	
	CAE NACE	Secção Section	CAE NACE	Secção Section	CAE NACE	Secção Section	CAE NACE	Secção Section	CAE NACE	Secção Section	CAE NACE	Secção Section
	96	S	96	S	96	S	96	S	96	S	96	S
2021	38	47	59	62	124,3	136,9	24,2	34,5	31,9	52,8	40,0	38,9
2022	35	44	55	57	122,7	136,8	26,2	37,0	35,6	58,7	39,3	37,5
2023	35	40	58	57	119,8	132,3	26,9	36,3	36,7	56,9	34,8	31,9
2024	32	37	56	53	119,7	131,3	25,8	31,9	34,9	46,9	36,9	33,1

SÍNTESE ESTATÍSTICA SETORIAL SECTOR STATISTIC PROFILE

OUTRAS ACTIVIDADES DE SERVIÇOS (SECÇÃO S)

OTHER SERVICE ACTIVITIES (SECTION S)

CAE 96 - Outras actividades de serviços pessoais

NACE 96 - Other personal service activities

	Rendibilidade dos Capitais Próprios ⁽¹⁸⁾ Return on Equity ⁽¹⁸⁾ (%)		Rendibilidade líquida das vendas ⁽¹⁹⁾ Net Profitability of Sales ⁽¹⁹⁾ (%)		Rotação do Ativo ⁽²⁰⁾ Asset turnover ⁽²⁰⁾ (n.º vezes/times)		Alavancagem Financeira ⁽²¹⁾ Financial Leverage ⁽²¹⁾ (n.º vezes/times)		Rendibilidade dos Capitais Próprios / Return on Equity CAE / NACE 96 (%)			
	CAE	Secção	CAE	Secção	CAE	Secção	CAE	Secção	Bar Chart			
	NACE	Section	NACE	Section	NACE	Section	NACE	Section	2021 2022 2023 2024			
	96	S	96	S	96	S	96	S	Bar Chart			
2021	-7,4	-4,5	-2,5	-2,3	0,7	0,7	4,1	2,9	Rendibilidade dos Capitais Próprios / Return on Equity CAE / NACE 96 (%)			
2022	-0,2	2,2	-0,1	1,0	0,8	0,8	3,8	2,7	Rendibilidade dos Capitais Próprios / Return on Equity Secção / Section S (%)			
2023	3,2	4,3	1,0	2,0	0,9	0,8	3,7	2,8	Bar Chart			
2024	6,6	7,2	1,9	2,7	0,9	0,9	3,9	3,1	Bar Chart			

	Análise Dupont da Rendibilidade dos CP - CAE 96 ⁽²²⁾ DuPont Analysis on ROE - NACE 96 ⁽²²⁾				Análise Dupont da Rendibilidade dos CP - Secção S ⁽²²⁾ DuPont Analysis on ROE - Section S ⁽²²⁾			
	2021	2022	2023	2024	2021	2022	2023	2024
Var. da Rendibilidade dos Capitais Próprios (p.p.)	▲	▲	▲	▲	▲	▲	▲	▲
Var. Rendibilidade das Vendas (p.p.)	▲	▲	▲	▲	▲	▲	▲	▲
Var. Rotação Ativo (%)	▲	▲	▲	▲	▲	▲	▲	▲
Var. Alavancagem Financeira (%)	▼	▼	▼	▲	▼	▼	▲	▲

SÍNTESE ESTATÍSTICA SETORIAL SECTOR STATISTIC PROFILE

OUTRAS ACTIVIDADES DE SERVIÇOS (SECÇÃO S)

OTHER SERVICE ACTIVITIES (SECTION S)

CAE 96 - Outras actividades de serviços pessoais

NACE 96 - Other personal service activities

RACIOS ECONÓMICO-FINANCEIROS DA CENTRAL DE BALANÇOS DO BANCO DE PORTUGAL, POR REGIÕES - SOCIEDADES REGIONAL ECONOMIC AND FINANCIAL RATIOS - BANCO DE PORTUGAL - COMPANIES 2024

Fonte: Banco de Portugal, Central de Balanços.

Source: Banco de Portugal, Central Balance.

	Prazo Médio de Recebimentos (12)		Prazo Médio de Pagamentos (13)		Liquidez Geral ⁽¹⁴⁾ Liquidity Current Ratio ⁽¹⁴⁾ (%)		Autonomia Financeira ⁽¹⁵⁾ Capital Ratio ⁽¹⁵⁾ (%)		Rendibilidade dos Capitais Próprios ⁽¹⁸⁾ Return on Equity ⁽¹⁸⁾ (%)		Empresas com capital próprio negativo Corporations with negative Equity (%)	
	Days Sales outstanding ⁽¹²⁾ (dias/days)		Days Payable outstanding ⁽¹³⁾ (dias/days)		Liquidity Current Ratio ⁽¹⁴⁾ (%)		Capital Ratio ⁽¹⁵⁾ (%)		Return on Equity ⁽¹⁸⁾ (%)		Corporations with negative Equity (%)	
	CAE NACE	Secção Section	CAE NACE	Secção Section	CAE NACE	Secção Section	CAE NACE	Secção Section	CAE NACE	Secção Section	CAE NACE	Secção Section
	96	S	96	S	96	S	96	S	96	S	96	S
Portugal	32	37	56	53	119,7	131,3	25,8	31,9	6,6	7,2	53,7	49,4
Norte	30	34	47	48	129,3	135,6	19,9	24,0	5,7	4,9	52,8	48,6
Centro	32	46	49	64	189,1	182,2	42,2	41,7	4,0	5,4	43,3	39,9
Grande Lisboa	28	33	69	57	86,0	108,9	10,0	22,5	-3,4	7,8	62,0	57,3
Oeste e Vale do Tejo	50	53	55	55	170,9	192,5	45,3	54,9	13,6	10,2	46,8	42,0
Península de Setúbal	50	52	55	63	114,1	115,6	14,4	15,4	-15,5	-11,0	64,5	61,4
Alentejo	29	39	42	38	330,9	242,7	61,3	63,7	7,4	6,4	40,1	33,7
Algarve	30	35	45	45	82,2	99,1	48,3	49,3	-0,5	0,6	49,4	45,8
R.A. Açores	20	31	53	57	164,8	187,5	42,9	46,0	7,5	7,2	37,0	30,9
R. A. Madeira	20	20	39	40	134,3	132,9	28,4	27,7	38,6	38,8	47,5	45,2

Última atualização dos dados:

Last Data Update:

11 de dezembro de 2025

DGE, 16 de janeiro de 2026

Página/Page: 13 / 34

SÍNTESE ESTATÍSTICA SETORIAL SECTOR STATISTIC PROFILE

OUTRAS ACTIVIDADES DE SERVIÇOS (SECÇÃO S)

OTHER SERVICE ACTIVITIES (SECTION S)

CAE 96 - Outras actividades de serviços pessoais

NACE 96 - Other personal service activities

PESSOAS COLETIVAS E ENTIDADES EQUIPARADAS ⁽²³⁾

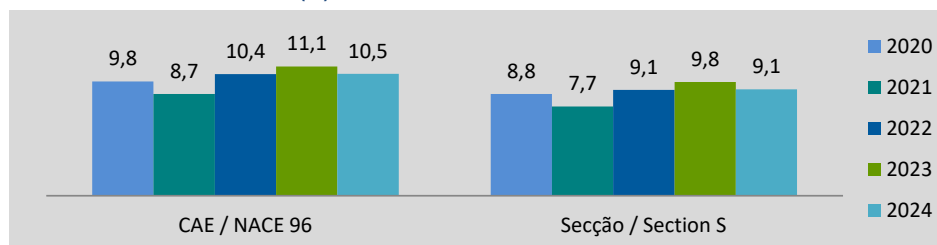
LEGAL PERSONS AND EQUIVALENT ⁽²³⁾

Fonte: INE, Sistema de Contas Integradas das Empresas e Constituição e Dissolução de Pessoas Colectivas e Entidades Equiparadas por Escritura Pública.

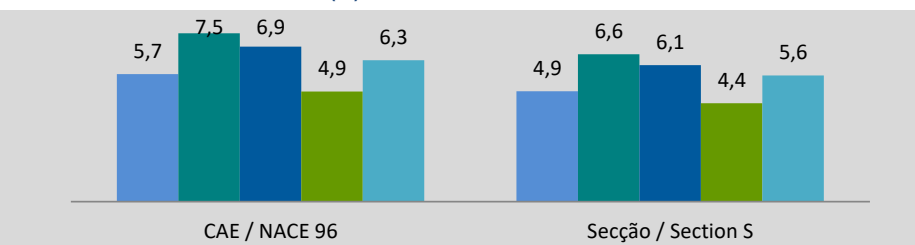
Source: Statistics Portugal, Integrated Business Accounts System, Ministry of Justice Directorate General for Justice Policy).

	Sociedades Constituídas <i>Formation of Companies</i>		Sociedades Dissolvidas <i>Dissolution of Companies</i>		Soc Const/Soc Dissolv ⁽²⁴⁾ <i>Formation/Dissolution ⁽²⁴⁾</i>		Indicador de Turbulência ⁽²⁵⁾ <i>Turbulence Indicator ⁽²⁵⁾</i>		Taxa de Natalidade ⁽²⁶⁾ <i>Birth Rate ⁽²⁶⁾</i>		Taxa de Mortalidade ⁽²⁷⁾ <i>Death Rate ⁽²⁷⁾</i>	
	CAE NACE	Secção Section	CAE NACE	Secção Section	CAE NACE	Secção Section	CAE NACE	Secção Section	CAE NACE	Secção Section	CAE NACE	Secção Section
	96	S	96	S	96	S	96	S	96	S	96	S
2020	830	918	481	517	172,6	177,6	3,8	3,6	9,8	8,8	5,7	4,9
2021	743	811	640	697	116,1	116,4	13,4	13,2	8,7	7,7	7,5	6,6
2022	912	983	605	659	150,7	149,2	4,9	5,1	10,4	9,1	6,9	6,1
2023	1 006	1 087	446	490	225,6	221,8	2,6	2,6	11,1	9,8	4,9	4,4
2024	978	1 040	590	641	165,8	162,2	4,0	4,2	10,5	9,1	6,3	5,6

Taxa de Natalidade / Birth rate (%)



Taxa de Mortalidade / Death rate (%)



SÍNTESE ESTATÍSTICA SETORIAL SECTOR STATISTIC PROFILE

OUTRAS ACTIVIDADES DE SERVIÇOS (SECÇÃO S)

OTHER SERVICE ACTIVITIES (SECTION S)

CAE 96 - Outras actividades de serviços pessoais

NACE 96 - Other personal service activities

ESTATÍSTICAS DAS EMPRESAS ⁽¹⁾(continuação) BUSINESS STATISTICS ⁽¹⁾ (continued)

LOCALIZAÇÃO GEOGRÁFICA REGIONAL STRUCTURE

	Sociedades Constituídas Formation of Companies		Sociedades Dissolvidas Dissolution of Companies		Soc Const/Soc Dissolv ⁽²⁴⁾ Formation/Dissolution ⁽²⁴⁾		Indicador de Turbulência ⁽²⁵⁾ Turbulence Indicator ⁽²⁵⁾		Perfil por Região NUTS II Regional Structure by NUTS II	
	CAE NACE	Secção Section	CAE NACE	Secção Section	CAE NACE	Secção Section	CAE NACE	Secção Section	CAE NACE	Secção Section
	96	S	96	S	96	S	96	S	96	S
Norte										
2020	279	302	162	176	172,2	171,6	3,8	3,8		
2021	240	257	158	169	151,9	152,1	4,9	4,8		
2022	288	314	201	215	143,3	146,0	5,6	5,3		
2023	297	319	153	166	194,1	192,2	3,1	3,2		
2024	317	332	154	167	205,8	198,8	2,9	3,0		
Centro										
2020	88	103	51	55	172,5	187,3	3,8	3,3		
2021	79	83	75	79	105,3	105,1	38,5	40,5		
2022	80	89	58	70	137,9	127,1	6,3	8,4		
2023	111	118	41	48	270,7	245,8	2,2	2,4		
2024	140	149	57	62	245,6	240,3	2,4	2,4		

SÍNTESE ESTATÍSTICA SETORIAL SECTOR STATISTIC PROFILE

OUTRAS ACTIVIDADES DE SERVIÇOS (SECÇÃO S)

OTHER SERVICE ACTIVITIES (SECTION S)

CAE 96 - Outras actividades de serviços pessoais

NACE 96 - Other personal service activities

ESTATÍSTICAS DAS EMPRESAS ⁽¹⁾(continuação) BUSINESS STATISTICS ⁽¹⁾ (continued)

LOCALIZAÇÃO GEOGRÁFICA REGIONAL STRUCTURE

	Sociedades Constituídas Formation of Companies		Sociedades Dissolvidas Dissolution of Companies		Soc Const/Soc Dissolv ⁽²⁴⁾ Formation/Dissolution ⁽²⁴⁾		Indicador de Turbulência ⁽²⁵⁾ Turbulence Indicator ⁽²⁵⁾		Perfil por Região NUTS II Regional Structure by NUTS II	
	CAE NACE	Secção Section	CAE NACE	Secção Section	CAE NACE	Secção Section	CAE NACE	Secção Section	CAE NACE	Secção Section
	96	S	96	S	96	S	96	S	96	S
Grande Lisboa	<div style="display: flex; justify-content: space-around;"> ■ Soc Constituídas / Formation of companies ■ Soc Dissolvidas / Dissolution of companies </div>									
2020	280	310	176	186	159,1	166,7	4,4	4,0		
2021	239	261	285	312	83,9	83,7	11,4	11,2		
2022	330	351	203	218	162,6	161,0	4,2	4,3		
2023	364	398	145	162	251,0	245,7	2,3	2,4		
2024	284	303	250	269	113,6	112,6	15,7	16,8		
Oeste e Vale do Tejo										
2020	48	53	19	20	252,6	265,0	2,3	2,2		
2021	40	43	33	36	121,2	119,4	10,4	11,3		
2022	44	46	34	39	129,4	117,9	7,8	12,1		
2023	53	56	21	23	252,4	243,5	2,3	2,4		
2024	57	64	30	35	190,0	182,9	3,2	3,4		

SÍNTESE ESTATÍSTICA SETORIAL SECTOR STATISTIC PROFILE

OUTRAS ACTIVIDADES DE SERVIÇOS (SECÇÃO S)

OTHER SERVICE ACTIVITIES (SECTION S)

CAE 96 - Outras actividades de serviços pessoais

NACE 96 - Other personal service activities

ESTATÍSTICAS DAS EMPRESAS ⁽¹⁾(continuação) BUSINESS STATISTICS ⁽¹⁾ (continued)

LOCALIZAÇÃO GEOGRÁFICA REGIONAL STRUCTURE

	Sociedades Constituídas Formation of Companies		Sociedades Dissolvidas Dissolution of Companies		Soc Const/Soc Dissolv ⁽²⁴⁾ Formation/Dissolution ⁽²⁴⁾		Indicador de Turbulência ⁽²⁵⁾ Turbulence Indicator ⁽²⁵⁾		Perfil por Região NUTS II Regional Structure by NUTS II	
	CAE NACE	Secção Section	CAE NACE	Secção Section	CAE NACE	Secção Section	CAE NACE	Secção Section	CAE NACE	Secção Section
	96	S	96	S	96	S	96	S	96	S
Península de Setúbal										
2020	49	53	27	30	181,5	176,7	3,5	3,6		
2021	68	76	37	40	183,8	190,0	3,4	3,2		
2022	74	75	50	54	148,0	138,9	5,2	6,1		
2023	79	83	31	31	254,8	267,7	2,3	2,2		
2024	69	73	47	51	146,8	143,1	5,3	5,6		
Alentejo										
2020	15	16	7	9	214,3	177,8	2,8	3,6		
2021	10	12	9	14	111,1	85,7	19,0	13,0		
2022	16	19	9	9	177,8	211,1	3,6	2,8		
2023	10	12	6	7	166,7	171,4	4,0	3,8		
2024	22	26	14	15	157,1	173,3	4,5	3,7		

SÍNTESE ESTATÍSTICA SETORIAL SECTOR STATISTIC PROFILE

OUTRAS ACTIVIDADES DE SERVIÇOS (SECÇÃO S)

OTHER SERVICE ACTIVITIES (SECTION S)

CAE 96 - Outras actividades de serviços pessoais

NACE 96 - Other personal service activities

ESTATÍSTICAS DAS EMPRESAS ⁽¹⁾(continuação) BUSINESS STATISTICS ⁽¹⁾ (continued)

LOCALIZAÇÃO GEOGRÁFICA REGIONAL STRUCTURE

	Sociedades Constituídas <i>Formation of Companies</i>		Sociedades Dissolvidas <i>Dissolution of Companies</i>		Soc Const/Soc Dissolv ⁽²⁴⁾ <i>Formation/Dissolution ⁽²⁴⁾</i>		Indicador de Turbulência ⁽²⁵⁾ <i>Turbulence Indicator ⁽²⁵⁾</i>		Perfil por Região NUTS II <i>Regional Structure by NUTS II</i>	
	CAE	Secção	CAE	Secção	CAE	Secção	CAE	Secção	CAE	Secção
	NACE	Section	NACE	Section	NACE	Section	NACE	Section	NACE	Section
	96	S	96	S	96	S	96	S	96	S
Algarve										
2020	37	39	17	17	217,6	229,4	2,7	2,5		
2021	25	29	28	30	89,3	96,7	17,7	59,0		
2022	45	52	20	22	225,0	236,4	2,6	2,5		
2023	60	65	18	19	333,3	342,1	1,9	1,8		
2024	54	55	23	24	234,8	229,2	2,5	2,5		
Região Autónoma dos Açores										
2020	9	9	3	3	300,0	300,0	2,0	2,0		
2021	9	9	9	9	100,0	100,0		
2022	10	10	5	5	200,0	200,0	3,0	3,0		
2023	10	12	6	6	166,7	200,0	4,0	3,0		
2024	16	17	1	3	1600,0	566,7	1,1	1,4		

SÍNTESE ESTATÍSTICA SETORIAL SECTOR STATISTIC PROFILE

OUTRAS ACTIVIDADES DE SERVIÇOS (SECÇÃO S)

OTHER SERVICE ACTIVITIES (SECTION S)

CAE 96 - Outras actividades de serviços pessoais

NACE 96 - Other personal service activities

ESTATÍSTICAS DAS EMPRESAS ⁽¹⁾(continuação) BUSINESS STATISTICS ⁽¹⁾ (continued)

LOCALIZAÇÃO GEOGRÁFICA REGIONAL STRUCTURE

	Sociedades Constituídas <i>Formation of Companies</i>		Sociedades Dissolvidas <i>Dissolution of Companies</i>		Soc Const/Soc Dissolv ⁽²⁴⁾ <i>Formation/Dissolution ⁽²⁴⁾</i>		Indicador de Turbulência ⁽²⁵⁾ <i>Turbulence Indicator ⁽²⁵⁾</i>		Perfil por Região NUTS II <i>Regional Structure by NUTS II</i>	
	CAE NACE	Secção Section	CAE NACE	Secção Section	CAE NACE	Secção Section	CAE NACE	Secção Section	CAE NACE	Secção Section
	96	S	96	S	96	S	96	S	96	S
Região Autónoma da Madeira										
2020	25	33	19	21	131,6	157,1	7,3	4,5		
2021	33	41	6	8	550,0	512,5	1,4	1,5		
2022	25	27	25	27	100,0	100,0		
2023	22	24	25	28	88,0	85,7	15,7	13,0		
2024	19	21	14	15	135,7	140,0	6,6	6,0		

SÍNTESE ESTATÍSTICA SETORIAL SECTOR STATISTIC PROFILE

OUTRAS ACTIVIDADES DE SERVIÇOS (SECÇÃO S)

OTHER SERVICE ACTIVITIES (SECTION S)

CAE 96 - Outras actividades de serviços pessoais

NACE 96 - Other personal service activities

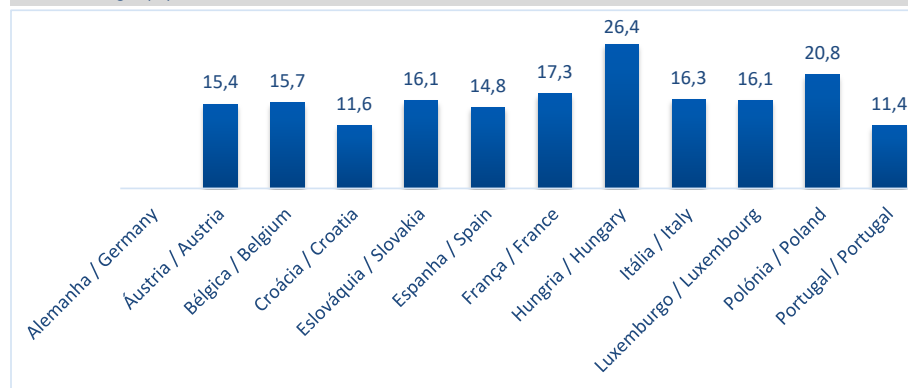
ESTATÍSTICAS DAS EMPRESAS - RÁCIOS ECONÓMICOS EUROPEUS ⁽³⁰⁾ - 2023

BUSINESS STATISTICS - EUROPEAN ECONOMIC RATIOS ⁽³⁰⁾ - 2023

Fonte: BACH - Bank for the Accounts of Companies Harmonised/Banque de France
Source: BACH - Bank for the Accounts of Companies Harmonised/Banque de France

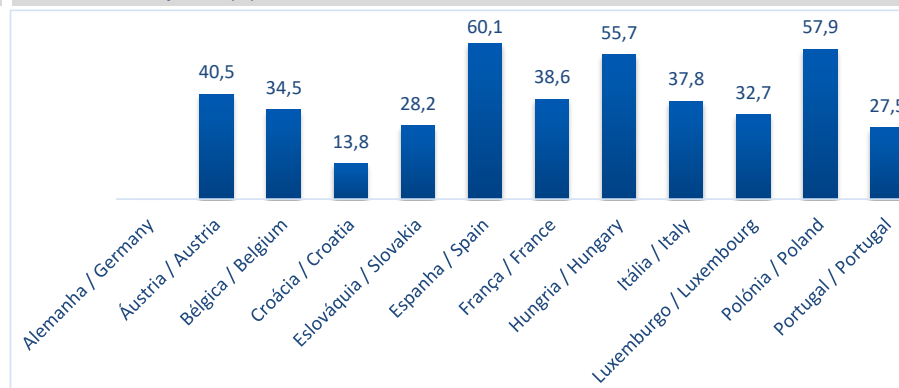
Margem de EBITDA (%) - CAE 96

EBITDA Margin (%) - NACE 96



Rácio de Autonomia Financeira (%) - CAE 96

Financial Autonomy Ratio (%) - NACE 96



SÍNTESE ESTATÍSTICA SETORIAL SECTOR STATISTIC PROFILE

OUTRAS ACTIVIDADES DE SERVIÇOS (SECÇÃO S)

OTHER SERVICE ACTIVITIES (SECTION S)

CAE 96 - Outras actividades de serviços pessoais

NACE 96 - Other personal service activities

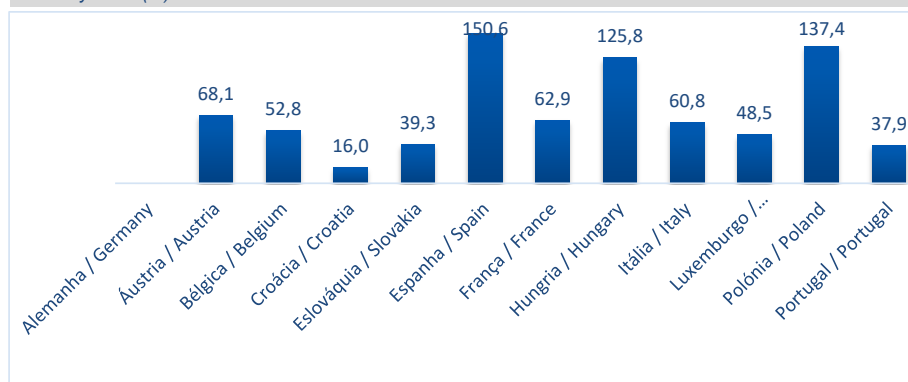
ESTATÍSTICAS DAS EMPRESAS - RÁCIOS ECONÓMICOS EUROPEUS ⁽³⁰⁾ - 2023

BUSINESS STATISTICS - EUROPEAN ECONOMIC RATIOS ⁽³⁰⁾ - 2023

Fonte: BACH - Bank for the Accounts of Companies Harmonised/Banque de France
Source: BACH - Bank for the Accounts of Companies Harmonised/Banque de France

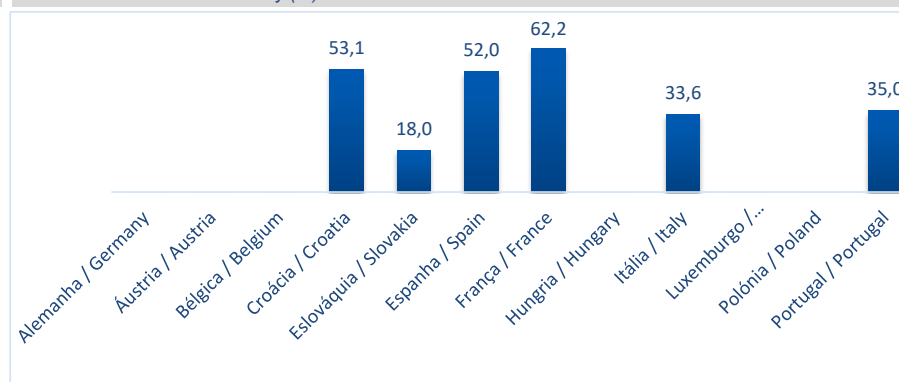
Rácio de Solvabilidade Geral (%) - CAE 96

Solvency Ratio (%) - NACE 96



Peso do Passivo Remunerado (%) - CAE 96

Share of the remunerated liability (%) - NACE 96



SÍNTESE ESTATÍSTICA SETORIAL SECTOR STATISTIC PROFILE

OUTRAS ACTIVIDADES DE SERVIÇOS (SECÇÃO S)

OTHER SERVICE ACTIVITIES (SECTION S)

CAE 96 - Outras actividades de serviços pessoais

NACE 96 - Other personal service activities

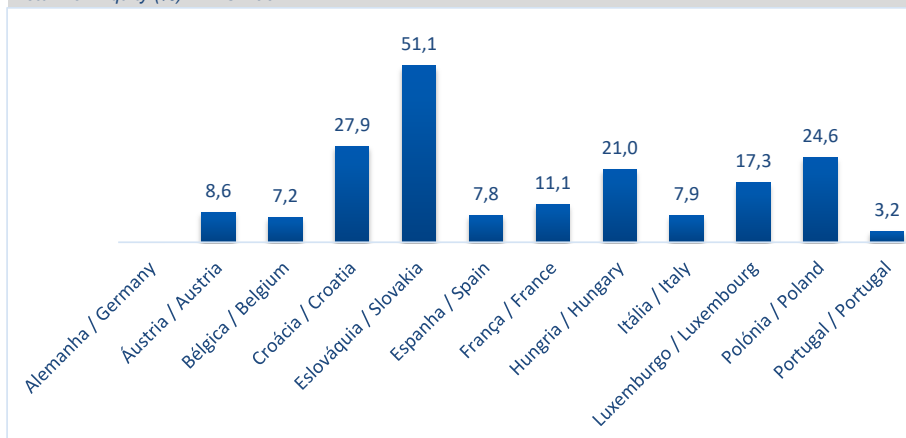
ESTATÍSTICAS DAS EMPRESAS - RÁCIOS ECONÓMICOS EUROPEUS ⁽³⁰⁾ - 2023

BUSINESS STATISTICS - EUROPEAN ECONOMIC RATIOS ⁽³⁰⁾ - 2023

Fonte: BACH - Bank for the Accounts of Companies Harmonised/Banque de France
Source: BACH - Bank for the Accounts of Companies Harmonised/Banque de France

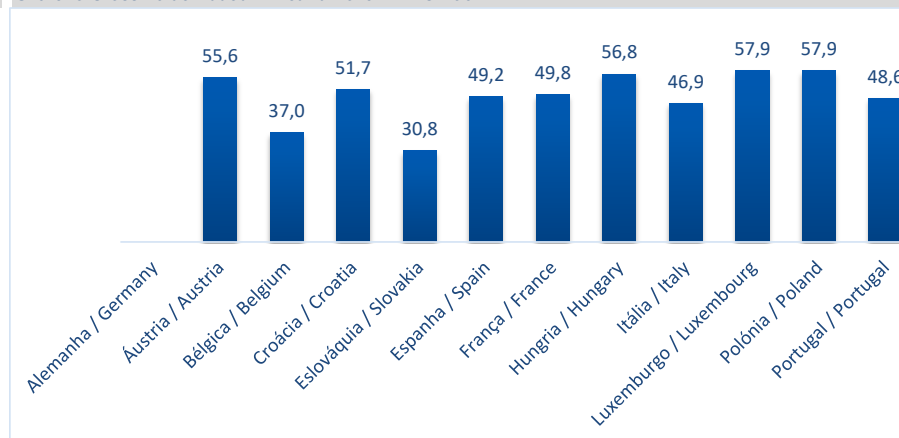
Rendibilidade dos Capitais Próprios (%) - CAE 96

Return on Equity (%) - NACE 96



Peso do VAB no Volume de Negócios (%) - CAE 96

Share of Gross Value Added in Net Turnover - NACE 96



SÍNTESE ESTATÍSTICA SETORIAL SECTOR STATISTIC PROFILE

OUTRAS ACTIVIDADES DE SERVIÇOS (SECÇÃO S)

OTHER SERVICE ACTIVITIES (SECTION S)

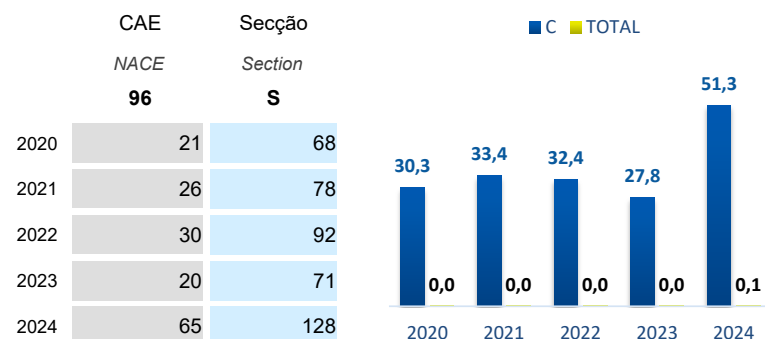

CAE 96 - Outras actividades de serviços pessoais

NACE 96 - Other personal service activities

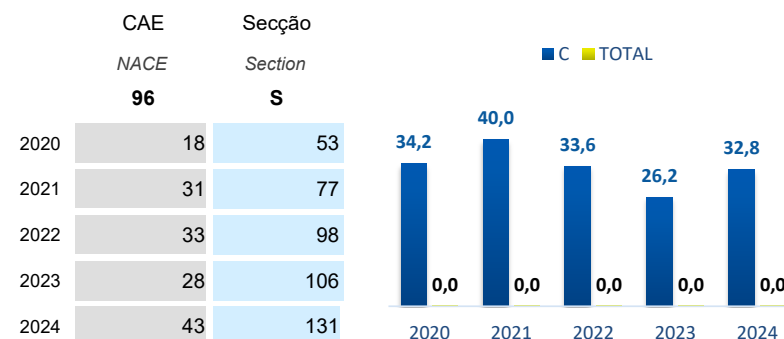
COMÉRCIO INTERNACIONAL DE BENS E SERVIÇOS INTERNACIONAL TRADE OF GOODS AND SERVICES

Fonte: Banco de Portugal, Central de Balanços
Source: Banco de Portugal, Central Balance

EXPORTAÇÕES DE BENS E SERVIÇOS EXPORTS OF GOODS AND SERVICES



IMPORTAÇÕES DE BENS E SERVIÇOS IMPORTS OF GOODS AND SERVICES



SÍNTESE ESTATÍSTICA SETORIAL SECTOR STATISTIC PROFILE

OUTRAS ACTIVIDADES DE SERVIÇOS (SECÇÃO S)

OTHER SERVICE ACTIVITIES (SECTION S)

CAE 96 - Outras actividades de serviços pessoais

NACE 96 - Other personal service activities

COMÉRCIO INTERNACIONAL DE BENS E SERVIÇOS INTERNACIONAL TRADE OF GOODS AND SERVICES

Fonte: Banco de Portugal, Central de Balanços
Source: Banco de Portugal, Central Balance

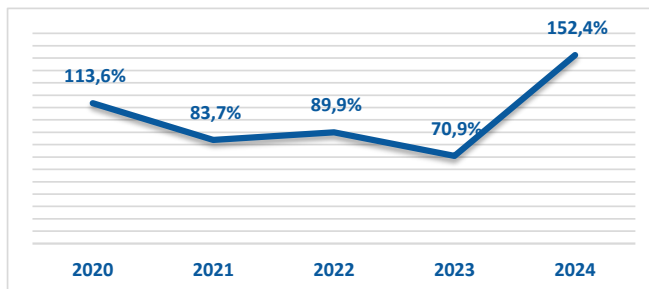
BALANÇA DO COMÉRCIO INTERNACIONAL DE BENS E SERVIÇOS (EXPORTAÇÕES - IMPORTAÇÕES) TRADE BALANCE OF GOODS AND SERVICES (EXPORTS - IMPORTS)

Balança Comercial (X-M)
Trade Balance (X-M)
(M €)

	CAE NACE 96	Secção Section S
2020	2	15
2021	-5	0
2022	-3	-7
2023	-8	-35
2024	23	-3

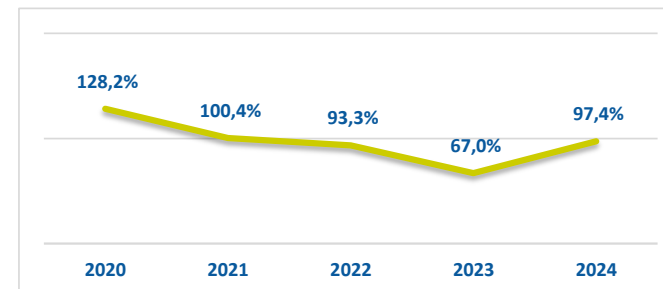
Taxa de cobertura das importações pelas exportações - CAE 96

Coverage rate (X / M) - NACE 96
(%)



Taxa de cobertura das importações pelas exportações - Secção S

Coverage rate (X / M) - Section S
(%)



SÍNTESE ESTATÍSTICA SETORIAL SECTOR STATISTIC PROFILE

OUTRAS ACTIVIDADES DE SERVIÇOS (SECÇÃO S)

OTHER SERVICE ACTIVITIES (SECTION S)

CAE 96 - Outras actividades de serviços pessoais

NACE 96 - Other personal service activities

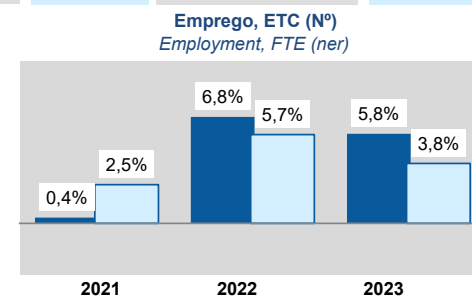
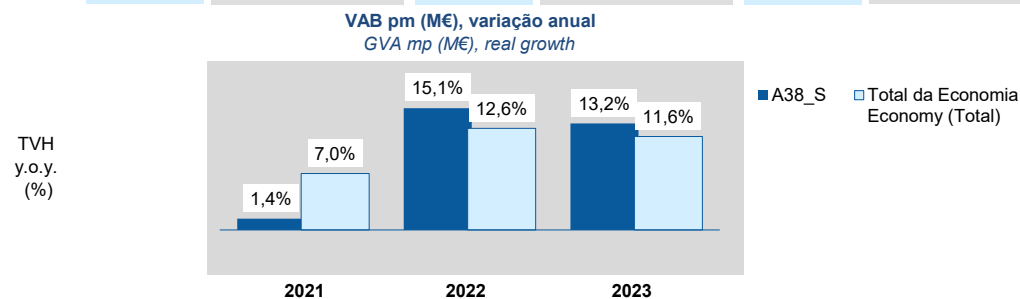
ENQUADRAMENTO MACROECONÓMICO MACROECONOMIC INDICATORS

Fonte: INE, Contas Nacionais Anuais (Base 2021).
Source: National Accounts (Base 2021), Statistics Portugal.

PRINCIPAIS INDICADORES MACROECONÓMICOS POR RAMO DE ATIVIDADE ⁽³²⁾ MAIN MACROECONOMIC INDICATORS BY INDUSTRY ⁽³²⁾

Ramo de Atividade (NRCNA38) S - Outras atividades de serviços
Industry (NRCN A38) S - Other services activities

	VABpm / GVA (M€)		Produção / Production (M€)		FBCF / GFCF (M€)		Emprego, ETC / Employment, FTE (10 ³ ETC / FTE)		Remunerações / Compensation of Employees (M€)	
	A38_S	Total da Economia Economy (Total)	A38_S	Total da Economia Economy (Total)	A38_S	Total da Economia Economy (Total)	A38_S	Total da Economia Economy (Total)	A38_S	Total da Economia Economy (Total)
2020	2 158,5	175 104,3	3 747,5	352 871,3	335,1	39 193,9	109,5	4 663,5	1 242,7	96 895,0
2021	2 188,8	187 361,5	3 910,0	395 951,7	381,7	44 387,7	109,9	4 779,3	1 275,8	103 756,2
2022	2 520,3	211 027,9	4 582,9	473 336,0	428,2	50 189,9	117,4	5 052,1	1 381,4	113 604,2
2023	2 853,1	235 589,3	5 272,8	504 302,1	450,9	55 384,3	124,2	5 246,4	1 511,5	127 048,6



SÍNTESE ESTATÍSTICA SETORIAL SECTOR STATISTIC PROFILE

OUTRAS ACTIVIDADES DE SERVIÇOS (SECÇÃO S)

OTHER SERVICE ACTIVITIES (SECTION S)

CAE 96 - Outras actividades de serviços pessoais

NACE 96 - Other personal service activities

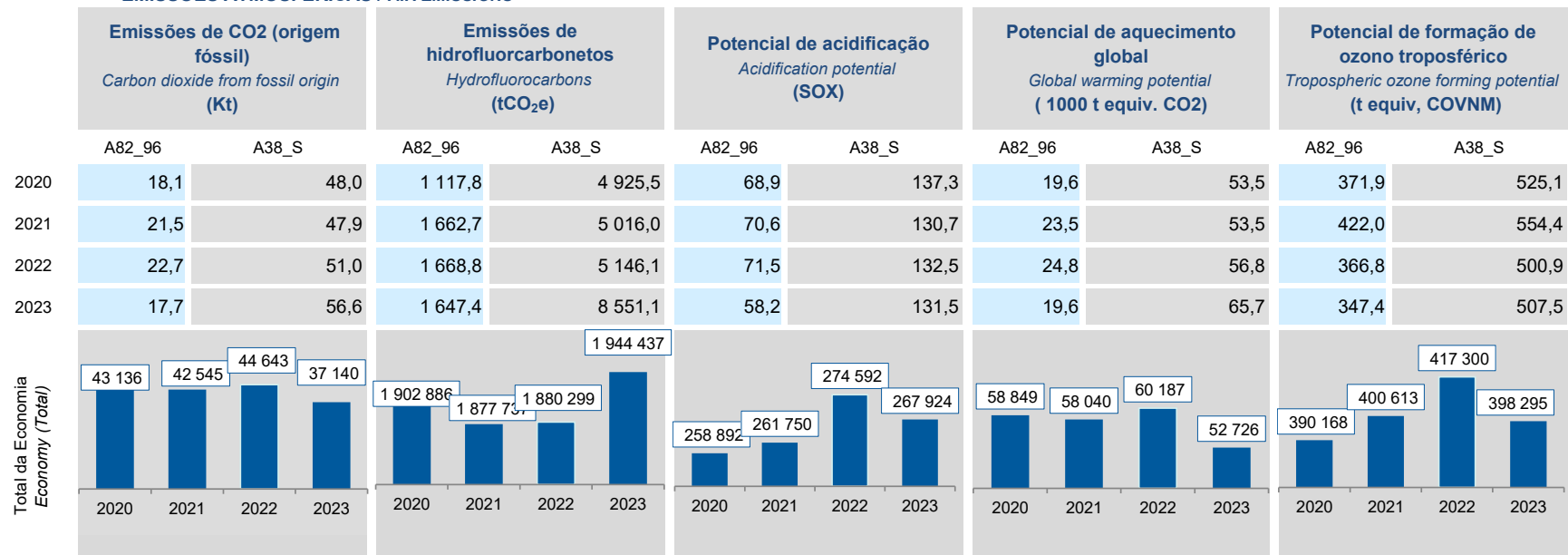
INDICADORES AMBIENTAIS ENVIRONMENTAL ACCOUNTS

Fonte: INE, Conta Satélite do Ambiente (Base 2021), Contas das Emissões Atmosféricas e Conta dos Fluxos Físicos de Energia.
Source: National Accounting Matrix on Environmental Accounts - Air Emissions Accounts and Physical Flow Energy Accounts, Statistics Portugal.

Ramo de Atividade (NRCN A82) 96 - Outras atividades de serviços pessoais

Industry (NRCN A82) 96 - Other personal service activities

EMISSIONS ATMOSFÉRICAS / AIR EMISSIONS



SÍNTESE ESTATÍSTICA SETORIAL SECTOR STATISTIC PROFILE

OUTRAS ACTIVIDADES DE SERVIÇOS (SECÇÃO S)

OTHER SERVICE ACTIVITIES (SECTION S)

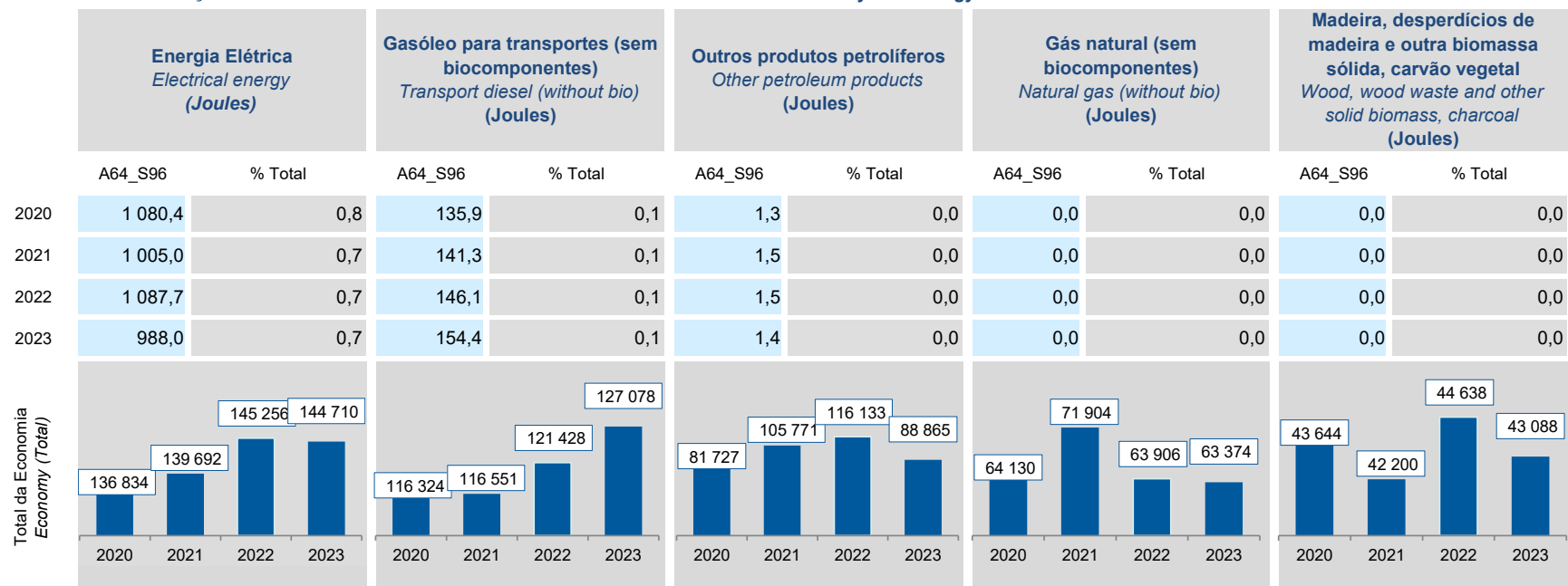
CAE 96 - Outras actividades de serviços pessoais

NACE 96 - Other personal service activities

INDICADORES AMBIENTAIS ENVIRONMENTAL ACCOUNTS

Fonte: INE, Conta Satélite do Ambiente (Base 2021), Contas das Emissões Atmosféricas e Conta dos Fluxos Físicos de Energia.
Source: National Accounting Matrix on Environmental Accounts - Air Emissions Accounts and Physical Flow Energy Accounts, Statistics Portugal.

UTILIZAÇÃO DE PRODUTOS ENERGÉTICOS PARA USOS FINAIS DE ENERGIA / Physical energy use for end use ⁽³³⁾



SÍNTESE ESTATÍSTICA SETORIAL SECTOR STATISTIC PROFILE

OUTRAS ACTIVIDADES DE SERVIÇOS (SECÇÃO S)

OTHER SERVICE ACTIVITIES (SECTION S)

CAE 96 - Outras actividades de serviços pessoais

NACE 96 - Other personal service activities

NOTAS E SINAIS CONVENCIONAIS / NOTES AND CONVENTIONAL SIGNS

(1) A atualização das estatísticas das empresas, decorrente da implementação do Sistema Europeu de Contas, SEC2010, em substituição do SEC1995, determinou alterações na classificação do setor institucional das entidades, sendo de assinalar a necessidade de distinguir as Sociedades Gestoras de Participações Sociais (Holdings) das Sedes sociais (Head-offices). Em Contas Nacionais, as primeiras estão excluídas do setor institucional das sociedades não financeiras, enquanto que as segundas integram aquele setor. Estas alterações tiveram reflexos imediatos no SCIE, que, de modo a aumentar a consistência com as Contas Nacionais, se traduziram na revisão da série das estatísticas das empresas para o período 2008-2015, unicamente no setor de atividade onde estas empresas estão classificadas, ou seja na Secção M da CAE Rev.3 - Atividades de consultoria, científicas, técnicas e similares. É ainda importante referir que as séries temporais por setores de atividade, refletindo o comportamento da atividade económica e a dinâmica da variação dos preços relativos dos produtos foram, ainda, afetadas por processos de fusão e cisão de empresas com as consequentes alterações das respetivas CAE, como foi exemplo o setor da Informação e comunicação em 2014 e 2015. A informação de 2014 foi também revista para a secção L da CAE Rev.3 - Atividades imobiliárias, na sequência da atualização da informação de uma empresa de grande dimensão.

De acordo com o Sistema de Contas Integradas das Empresas (INE), existem duas principais categorias de empresas: as sociedades, por um lado, e os empresários em nome individual e trabalhadores independentes, por outro. As Sociedades podem ser do tipo: Sociedades Anónimas, Sociedades por Quotas, Cooperativas, Agrupamentos Complementares de Empresas, Sociedades civis sob a forma comercial, EIRL (Estabelecimentos Individuais de Responsabilidade Limitada) e SUQ (Sociedades Unipessoais por Quotas).

Os indicadores estatísticos apresentados são obtidos a partir do Sistema de Contas Integradas das Empresas (SCIE), o qual resulta de um processo de integração da informação estatística sobre empresas, baseado em dados administrativos, com particular destaque para a Informação Empresarial Simplificada (IES). As alterações metodológicas anteriormente referidas tiveram reflexos imediatos na delimitação do setor empresarial, pelo que, se procedeu a uma revisão da série das estatísticas das empresas para o período 2008-2015, de modo a aumentar a consistência com as Contas Nacionais. O âmbito de atividade económica considerado compreende as empresas classificadas nas secções A a S da CAE Rev3, com exceção da Administração Pública e Defesa; Segurança Social Obrigatória (Secção O).

O nível temporal da informação apresentada nos diferentes quadros pode diferir como resultado dos diferentes níveis de desagregação da informação disponível.

(2) Inclui empresários em nome individual e trabalhadores independentes.

(3) Estabelecimento: empresa ou parte de uma empresa (fábrica, oficina, mina, armazém, loja, entreposto, etc.) situada num local topograficamente identificado. Nesse local ou a partir dele exercem-se atividades económicas para as quais, regra geral, uma ou várias pessoas trabalham (eventualmente a tempo parcial), por conta de uma mesma empresa.

(4) A classificação das empresas de grande dimensão baseou-se na adaptação da Recomendação da Comissão de 6 de maio de 2003. Assim, foram consideradas grandes empresas: empresas com 250 ou mais pessoas ao serviço ou empresas com volume de negócios superior a 50 milhões de euros e ativo líquido superior a 43 milhões de euros. As empresas que não cumpriam estes critérios foram classificadas como PME. Uma pequena empresa é definida como uma empresa que emprega menos de 50 pessoas e cujo volume de negócios anual ou balanço total anual não excede 10 milhões de euros. Uma microempresa é definida como uma empresa que emprega menos de 10 pessoas e cujo volume de negócios anual ou balanço total anual não excede 2 milhões de euros.

SÍNTESE ESTATÍSTICA SETORIAL SECTOR STATISTIC PROFILE

OUTRAS ACTIVIDADES DE SERVIÇOS (SECÇÃO S)

OTHER SERVICE ACTIVITIES (SECTION S)

CAE 96 - Outras actividades de serviços pessoais

NACE 96 - Other personal service activities

NOTAS E SINAIS CONVENCIONAIS / NOTES AND CONVENTIONAL SIGNS

(5) Os rácios apresentados são relativos a sociedades.

(6) Dimensão Média: Total de pessoas ao serviço/Total de empresas.

(7) VVN/Pessoas ao Serviço (mil euros): Volume de Negócios/Total de pessoas ao serviço.

(8) Taxa de valor acrescentado bruto: VABpm/Valor da produção * 100.

(9) Taxa de investimento: FBCF/VAB * 100.

(10) Produtividade aparente do trabalho (mil euros): VAB/ Total de pessoas ao serviço.

(11) Debt to equity ratio: Total do Passivo/Total do Capital Próprio.

(12) Prazo Médio de Recebimentos: Indica o período médio, em dias, que decorre entre o momento das vendas e/ou serviços prestados e o dos recebimentos.

(13) Prazo Médio de Pagamentos: Indica o período médio, em dias, que decorre entre o momento das compras (fornecimentos e serviços externos, aquisição de matérias primas e de mercadorias) e o do pagamento da respetiva dívida comercial.

(14) Liquidez Geral: Ativo Corrente/Passivo Corrente * 100.

(15) Autonomia Financeira: Capital Próprio/Ativo * 100.

(16) Solvabilidade Geral: Capital Próprio/Passivo * 100.

(17) Peso do Passivo Remunerado: Financiamentos obtidos (do passivo não corrente + do passivo corrente)/Passivo * 100.

(18) Rendibilidade dos Capitais Próprios: Resultado Líquido do período/Capital Próprio * 100.

(19) Rendibilidade das Vendas: Resultado Líquido do período/Volume de negócios * 100.

SÍNTESE ESTATÍSTICA SETORIAL SECTOR STATISTIC PROFILE

OUTRAS ACTIVIDADES DE SERVIÇOS (SECÇÃO S)

OTHER SERVICE ACTIVITIES (SECTION S)

CAE 96 - Outras actividades de serviços pessoais

NACE 96 - Other personal service activities

NOTAS E SINAIS CONVENCIONAIS / NOTES AND CONVENTIONAL SIGNS

(20) Rotação do Ativo (nº de vezes): Volume de negócios/Ativo.

(21) Alavancagem Financeira: Ativo/Capitais Próprios.

(22) Análise DuPont: Rendibilidade das vendas x Rotação do ativo x Alavancagem financeira. Representação gráfica dos contributos para a variação do ROE face ao ano anterior.

(23) Dados relativos a sociedades (constituídas(dissolvidas por atos notariais e conservatórias). Não inclui as empresas individuais.

(24) Soc Const/Soc dissolv: (nº de sociedades constituídas)/ (nº de sociedades dissolvidas) * 100.

(25) Indicador de turbulência: $|(x+y)/(x-y)|$ com x: nº de sociedades constituídas e y: nº de sociedades dissolvidas.

(26) Taxa de natalidade: (nº de sociedades constituídas)/ (nº de sociedades existentes) * 100.

(27) Taxa de mortalidade: (nº de sociedades dissolvidas)/ (nº de sociedades existentes) * 100.

(28) Empresas de capital maioritariamente estrangeiro.

(29) Produtividade aparente do trabalho / Custos Anuais médios com o Pessoal : (VAB / Emprego) / (Custos com o pessoal / nº de trabalhadores) * 100.

(30) A BACH – Bank for the Accounts of Companies Harmonized é uma base de dados que contém informação contabilística anual harmonizada sobre as empresas não financeiras de 12 países europeus, incluindo Portugal. Dados disponíveis para 2023 para os países: Alemanha, Áustria, Bélgica, Croácia, Eslováquia, Espanha, França, Hungria, Itália, Luxemburgo, Polónia e Portugal.

(31) Intensidade em I&D: Despesas em I&D/VAB.

SÍNTESE ESTATÍSTICA SETORIAL SECTOR STATISTIC PROFILE

OUTRAS ACTIVIDADES DE SERVIÇOS (SECÇÃO S)

OTHER SERVICE ACTIVITIES (SECTION S)

CAE 96 - Outras actividades de serviços pessoais

NACE 96 - Other personal service activities

NOTAS E SINAIS CONVENCIONAIS / NOTES AND CONVENTIONAL SIGNS

(32) De acordo com a NRCN (A38): Nomenclatura de Ramos de Atividade das Contas Nacionais, 38 ramos. A NRCN_A38 resulta da agregação da NRCN (A82): Nomenclatura de Ramos de Atividade das Contas Nacionais, 82 ramos. A nomenclatura com um nível de agregação por 82 ramos de atividade (A82) foi criada pelas Contas Nacionais Portuguesas a partir da nomenclatura estabelecida no manual de implementação da CAE-Rev3 nas Contas Nacionais pelo Eurostat com nível de agregação por 88 ramos de atividade (A88).

(33) De acordo com Nomenclaturas de Ramos de Atividade da Conta de Fluxos Físicos de Energia (A64) - Base 2021.

(34) Nos casos das atividades pertencentes à Secção F da CAE Rev3 (Construção), os dados são apresentados para o total da secção, pelo facto dos mesmos serem por tipo de obra, não sendo possível aferir os valores por CAE a 2 dígitos (Divisão).

Nº - Número/Unidade; M€ - Milhões de euros; VVN - Volume de Negócios; VABpm - Valor Acrescentado Bruto a preços de mercado; FBCF - Formação Bruta de Capital de Fixo; PME - Pequenas e Médias Empresas; ETC - Equivalente a Tempo Completo; Kt: mil toneladas; tCO2eq: toneladas equivalentes de CO2; SOX: Toneladas equivalentes a SOX; t equiv, COVMN: Toneladas equivalentes a Compostos Orgânicos Voláteis Não Metanosos ; Gj: 109 joules.

... - Não aplicável, dado não disponível ou confidencial; § Valor com erro de amostragem associado superior a 20%, pelo que não pode ser divulgado.

(1) The update of Business Statistics due to the implementation of ESA2010 in National Accounts, which replaced the previous ESA1995, determined changes in the classification of the institutional sector entities, with emphasis on the need to distinguish the Investment Managers of Shareholdings (Holdings) of the Social Headquarters (Head-offices). In National Accounts, the former are excluded from the institutional sector non-financial corporations, while the second are part of that institutional sector. These changes had an immediate impact in Business Statistics, which, in order to increase the consistency with the National Accounts, has resulted in the revision of the series of business statistics results for the period 2008-2015, only concerning the business sector where these companies are classified, that is in Section M of CAE Rev.3 - consultancy activities, scientific, technical and similar. It is also important to note that the time series by sectors of activity reflecting the behavior of economic activity and the dynamics of changes in relative prices of the products are still affected by mergers and spin-off companies with consequential amendments of the respective activities according to CAE Rev.3, as the example of the information and communication sector in 2014 and 2015. The 2014 data was also revised in Section L of NACE Rev.2 - Real estate activities, following the updating of the information of a large company.

The statistical indicators presented are based on data from the Integrated Business Accounts System (IBAS), to nonfinancial enterprises. This data was obtained from IBAS, which results from a business statistics integration process, based on administrative data, with a focus on the Simplified Business Information (IES). According to IBAS there are two categories of enterprises: companies and individual enterprises. Only enterprises from section A to S (except K and O) of NACE-Rev.2 were considered.

The data series presented may differ between the different sections, according to the different levels of detail required.

(2) Includes sole proprietors and self-employed.

SÍNTESE ESTATÍSTICA SETORIAL SECTOR STATISTIC PROFILE

OUTRAS ACTIVIDADES DE SERVIÇOS (SECÇÃO S)

OTHER SERVICE ACTIVITIES (SECTION S)

CAE 96 - Outras actividades de serviços pessoais

NACE 96 - Other personal service activities

NOTAS E SINAIS CONVENCIONAIS / NOTES AND CONVENTIONAL SIGNS

(3) Establishments: an enterprise or part thereof (e.g. a workshop, factory, warehouse, office, mine or depot) situated in a geographically identified place. At or from this place economic activity is carried out for which ' save for certain exceptions ' one or more persons work (even if only part-time) for one and the same enterprise.

(4) The classification of large enterprises was based on the recommendation of the Commission of May 6th, 2003. As such, enterprises were considered to be large when observing one of the following criteria: 250 or more persons employed or turnover above €50 million and total assets above €43 million. The remaining companies were considered SME. A small company is defined as being a company that employs less than 50 persons which turnover or total assets is less than €10 million. A microenterprise employs less than 10 persons which turnover or total assets is less than €2 million.

(5) Ratios refer only to companies.

(6) Average Size: Total persons employed/Total of enterprises.

(7) Turnover per person employed (thousand euros): Turnover/Persons employed.

(8) Value Added Rate: GVA/ Production * 100.

(9) Investment Rate: GFCF/GVA* 100.

(10) Apparent labour productivity : GVA / Persons employed.

(11) Debt to equity ratio: Total Liabilities / Total Equity.

(12) Days Sales outstanding: Average period, in days, that occurs between the sales/services provided moment and the receipts moment.

(13) Days Payable outstanding: Average period, in days, that occurs between the purchases/services acquired moment and the payments moment.

(14) Liquidity current ratio: current Assets/current Liabilities * 100.

(15) Capital ratio: Equity/Assets * 100.

(16) Solvency ratio: Equity/Liabilities * 100.

SÍNTESE ESTATÍSTICA SETORIAL SECTOR STATISTIC PROFILE

OUTRAS ACTIVIDADES DE SERVIÇOS (SECÇÃO S)

OTHER SERVICE ACTIVITIES (SECTION S)

CAE 96 - Outras actividades de serviços pessoais

NACE 96 - Other personal service activities

NOTAS E SINAIS CONVENCIONAIS / NOTES AND CONVENTIONAL SIGNS

(17) Obtained funding over total liabilities: $\text{obtained funding (non current liabilities + current liabilities)/Liabilities} * 100$.

(18) Return on Equity (ROE): $\text{net Income/Equity} * 100$.

(19) Profitability of Sales: $\text{net Income/Turnover} * 100$.

(20) Asset turnover: Turnover/Assets .

(21) Financial Leverage: Assets/Equity .

(22) DuPont analysis: Profitability of Sales x Asset turnover x Financial Leverage. Gráfico representativo da decomposição da variação homóloga do ROE.

(23) Data concerning corporations (formed / dissolved by deed of Notary and Conservatories). Individual enterprises are not included.

(24) Formation/Dissolution: $\text{(formation of companies (ner) / (dissolution of companies (ner))} * 100$.

(25) Turbulence indicator: $| (x + y) / (x - y) |$; x : formation of companies (ner) and y : dissolution of companies (ner).

(26) Birth Rate: $\text{(formation of companies (ner) / (existing companies (ner))} * 100$.

(27) Death Rate: $\text{(dissolution of companies (ner) / (existing companies (ner))} * 100$.

(28) Foreign controlled enterprises.

(29) Apparent labour productivity/average annual personnel costs : $\text{(GVA/ Employment) / (Compensation of employees / Number of Employees)} * 100$.

(30) BACH – Bank for the Accounts of Companies Harmonized is a database that contains harmonised annual accounting information on European non-financial corporations from 12 European countries, including Portugal. Data available for 2022 concerning Austria, Belgium, Croatia, France, Germany, Hungary, Italy, Luxembourg, Poland, Portugal, Slovakia and Spain.

SÍNTESE ESTATÍSTICA SETORIAL SECTOR STATISTIC PROFILE

OUTRAS ACTIVIDADES DE SERVIÇOS (SECÇÃO S)

OTHER SERVICE ACTIVITIES (SECTION S)

CAE 96 - Outras actividades de serviços pessoais

NACE 96 - Other personal service activities

NOTAS E SINAIS CONVENCIONAIS / NOTES AND CONVENTIONAL SIGNS

(31) R&D Intensity: R&D Expenditures/Turnover.

(32) According the Nomenclature of Industries of the National Accounts (NRCN), 38 branches of activity (A38). A38 is an aggregation from the NRCN, 82 branches of activity (A82).

The nomenclature A82 was created by the Portuguese National Accounts, deriving from the classification established in the implementation manual of NACE Rev. 2 in National Accounts by Eurostat with an aggregation level of 88 activity branches (A88).

(33) According Physical Flow Energy Accounts Classification by Industry (A64) - Base 2021.

(34) In case of a Construction activity from Section F of NACE Rev2 (Construction), data reported refers to total section, since they are by work type, and not by NACE Rev2, 2 digits level.

Ner - Number, Unit; M€ - Millions of euros; GVA: Gross Value Added; GFCF: Gross Fixed Capital Formation; SME - Small and medium enterprises, FTE - Full Time Equivalent; Kt: 1000 Metric tons of CO₂; tCO₂eq: metric tons of CO₂ equivalent ; SOX: Metric tons of SOX; t equiv. COVNM: Tons of NMVOC equivalent; Gj: 109 joules.

... - Not aplicable, not available or confidential value. §: Extremely unreliable value.