

SÍNTESE ESTATÍSTICA SETORIAL SECTOR STATISTIC PROFILE

OUTRAS ACTIVIDADES DE SERVIÇOS (SECÇÃO S)

OTHER SERVICE ACTIVITIES (SECTION S)

CAE 960 - Outras actividades de serviços pessoais

NACE 960 - Other personal service activities

Índice / Index

ESTATÍSTICAS DAS EMPRESAS <i>BUSINESS STATISTICS</i>	2
PRINCIPAIS INDICADORES ECONÓMICOS DAS EMPRESAS NÃO FINANCEIRAS EM PORTUGAL <i>ANNUAL DETAILED ENTERPRISE STATISTICS - MAIN INDICATORS</i>	2
NATUREZA JURÍDICA <i>LEGAL FORM</i>	3
LOCALIZAÇÃO GEOGRÁFICA <i>REGIONAL STRUCTURE</i>	4
DIMENSÃO (escalões de pessoal ao serviço) <i>EMPLOYMENT SIZE CLASSES (number of persons employed)</i>	5
PEQUENAS E MÉDIAS EMPRESAS (PME) - SECÇÃO <i>SMALL AND MEDIUM ENTERPRISES (SME) - SECTION</i>	7
PESSOAS COLETIVAS E ENTIDADES EQUIPARADAS <i>LEGAL PERSONS AND EQUIVALENT</i>	8
PESSOAS COLETIVAS E ENTIDADES EQUIPARADAS - LOCALIZAÇÃO GEOGRÁFICA <i>LEGAL PERSONS EN EQUIVALENT - REGIONAL STRUCTURE</i>	9
INDICADORES ECONÓMICOS E FINANCEIROS DAS SOCIEDADES EM PORTUGAL <i>ECONOMIC AND FINANCIAL INDICATORS - COMPANIES</i>	14
RACIOS ECONÓMICO-FINANCEIROS DA CENTRAL DE BALANÇOS DO BANCO DE PORTUGAL - SOCIEDADES <i>ECONOMIC AND FINANCIAL RATIOS - BANCO DE PORTUGAL - COMPANIES</i>	16
ESTATÍSTICAS DAS EMPRESAS - COMPARAÇÕES EUROPEIAS <i>BUSINESS STATISTICS - EUROPEAN COMPARISONS</i>	18
FILIAIS ESTRANGEIRAS EM PORTUGAL <i>FOREIGN CONTROL OF ENTERPRISES</i>	22
COMÉRCIO INTERNACIONAL DE BENS <i>INTERNATIONAL TRADE OF GOODS</i>	23
COMÉRCIO INTERNACIONAL DE BENS E SERVIÇOS <i>INTERNATIONAL TRADE OF GOODS AND SERVICES</i>	27
NOTAS E SINAIS CONVENCIONAIS <i>NOTES AND CONVENTIONAL SIGNS</i>	29

SÍNTESE ESTATÍSTICA SETORIAL SECTOR STATISTIC PROFILE

OUTRAS ACTIVIDADES DE SERVIÇOS (SECÇÃO S)

OTHER SERVICE ACTIVITIES (SECTION S)

CAE 960 - Outras actividades de serviços pessoais

NACE 960 - Other personal service activities

ESTATÍSTICAS DAS EMPRESAS ⁽¹⁾

BUSINESS STATISTICS ⁽¹⁾

Fonte: INE, Sistema de Contas Integradas das Empresas.
Source: Statistics Portugal, Integrated Business Accounts System.

PRINCIPAIS INDICADORES ECONÓMICOS DAS EMPRESAS NÃO FINANCEIRAS EM PORTUGAL

ANNUAL DETAILED ENTERPRISE STATISTICS - MAIN INDICATORS

	Empresas (nº) Enterprises (ner)			Pessoal ao Serviço (Nº) Persons employed (ner)			VVN / Turnover (M€)			VABpm / GVA (M€)			FBCF / GFCF (M€)		
	CAE	% na Divisão	% na Secção	CAE	% na Divisão	% na Secção	CAE	% na Divisão	% na Secção	CAE	% na Divisão	% na Secção	CAE	% na Divisão	% na Secção
	NACE	% in Division	% in Section	NACE	% in Division	% in Section	NACE	% in Division	% in Section	NACE	% in Division	% in Section	NACE	% in Division	% in Section
	960	96	S	960	96	S	960	96	S	960	96	S	960	96	S
2020	58 543	100,0%	90,8%	79 010	100,0%	83,5%	1 017	100,0%	67,5%	528	100,0%	81,7%	71	100,0%	71,1%
2021	59 231	100,0%	91,0%	77 711	100,0%	83,4%	1 127	100,0%	66,2%	561	100,0%	83,0%	77	100,0%	51,3%
2022	64 536	100,0%	91,5%	83 999	100,0%	83,9%	1 416	100,0%	67,0%	749	100,0%	84,8%	96	100,0%	61,0%
2023	70 051	100,0%	92,1%	90 180	100,0%	83,5%	1 555	100,0%	64,5%	849	100,0%	81,3%	101	100,0%	52,1%
2024	76 521	100,0%	92,6%	97 437	100,0%	82,9%	1 727	100,0%	65,6%	967	100,0%	78,2%	170	100,0%	53,3%

SÍNTESE ESTATÍSTICA SETORIAL SECTOR STATISTIC PROFILE

OUTRAS ACTIVIDADES DE SERVIÇOS (SECÇÃO S)

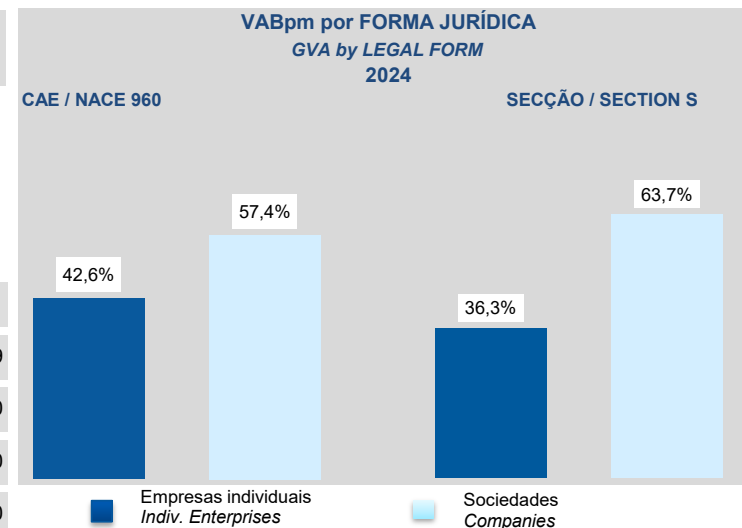
OTHER SERVICE ACTIVITIES (SECTION S)

CAE 960 - Outras actividades de serviços pessoais

NACE 960 - Other personal service activities

NATUREZA JURÍDICA LEGAL FORM

	Empresas (nº) Enterprises (ner)		Empresas Individuais (Nº) ⁽²⁾ Individual enterprises (ner) ⁽²⁾		Sociedades (Nº) Companies (ner)	
	CAE NACE	Dimensão Média (Pessoas/Empresa)	CAE NACE	Dimensão Média (Pessoas/ Empresa)	CAE NACE	Dimensão Média (Pessoas/ Empresa)
	960	Average Size (persons/enterprise)	960	Average Size (persons/enterprise)	960	Average Size (persons/enterprise)
2018	58 543	1,3	50 101	1,1	8 442	3,1
2019	59 231	1,3	50 731	1,0	8 500	2,9
2022	64 536	1,3	55 807	1,0	8 729	3,0
2023	70 051	1,3	60 990	1,0	9 061	3,0
2024	76 521	1,3	67 190	1,0	9 331	3,0



SÍNTESE ESTATÍSTICA SETORIAL SECTOR STATISTIC PROFILE

OUTRAS ACTIVIDADES DE SERVIÇOS (SECÇÃO S)

OTHER SERVICE ACTIVITIES (SECTION S)

CAE 960 - Outras actividades de serviços pessoais

NACE 960 - Other personal service activities

LOCALIZAÇÃO GEOGRÁFICA REGIONAL STRUCTURE

CAE / NACE 960 - 2024

	Empresas Enterprises		Pessoal ao Serviço Persons employed		VVN / Turnover		VABpm / GVA		Empresas/ Enterprises por / by NUTS II		Estabelecimentos ⁽³⁾ (2023) Establishments ⁽³⁾ (2023)	
	Nº / ner	Estrutura Regional Regional Structure (%)	Nº / ner	Estrutura Regional Regional Structure (%)	M€	Estrutura Regional Regional Structure (%)	M€	Estrutura Regional Regional Structure (%)	Peso da CAE 960 na Secção S Share of NACE 960 in Section S		Nº / ner	Estrutura Regional Regional Structure (%)
Portugal	76 521	100,0%	97 437	100,0%	1 727	100,0%	967	100,0%	92,6%		71 275	100,0%
Continente	73 756	96,4%	93 439	95,9%	1 651	95,6%	923	95,4%	92,7%		68 676	96,4%
Norte	25 857	33,8%	32 094	32,9%	518	30,0%	300	31,0%	92,6%		23 895	33,5%
Centro	11 011	14,4%	13 521	13,9%	221	12,8%	130	13,5%	91,2%		10 217	14,3%
Grande Lisboa	16 370	21,4%	22 623	23,2%	484	28,0%	241	24,9%	92,6%		15 495	21,7%
Oeste e Vale do Tejo	5 647	7,4%	7 705	7,9%	173	10,0%	102	10,5%	92,3%		5 301	7,4%
Península de Setúbal	6 629	8,7%	7 897	8,1%	118	6,8%	67	6,9%	94,9%		6 161	8,6%
Alentejo	3 025	4,0%	3 434	3,5%	49	2,8%	29	3,0%	92,2%		2 766	3,9%
Algarve	5 217	6,8%	6 165	6,3%	88	5,1%	53	5,5%	94,4%		4 841	6,8%
R. A. Açores	1 346	1,8%	1 721	1,8%	28	1,6%	17	1,8%	88,7%		1 273	1,8%
R. A. Madeira	1 419	1,9%	2 277	2,3%	49	2,8%	28	2,8%	93,6%		1 326	1,9%

SÍNTESE ESTATÍSTICA SETORIAL SECTOR STATISTIC PROFILE

OUTRAS ACTIVIDADES DE SERVIÇOS (SECÇÃO S)

OTHER SERVICE ACTIVITIES (SECTION S)

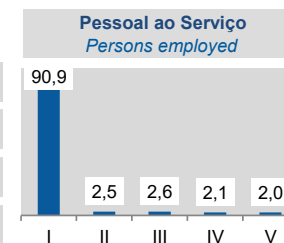
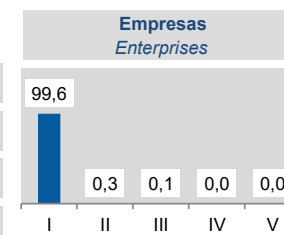
CAE 960 - Outras actividades de serviços pessoais

NACE 960 - Other personal service activities

ESTATÍSTICAS DAS EMPRESAS ⁽¹⁾ (continuação) BUSINESS STATISTICS ⁽¹⁾ (continued)

DIMENSÃO (escalões de pessoal ao serviço) EMPLOYMENT SIZE CLASSES (number of persons employed)

	1 - 9 (I)		10 - 19 (II)		20 - 49 (III)		50 - 249 (IV)		>= 250 (V)		2024 Esc. Pessoal ao Serviço Employment size classes (%)
	CAE NACE 960	% no total Share in total	CAE NACE 960	% no total Share in total	CAE NACE 960	% no total Share in total	CAE NACE 960	% no total Share in total	CAE NACE 960	% no total Share in total	
Empresas / Enterprises (Nº / ner)											
2021	58 976	99,6%	175	0,3%	62	0,1%	15	0,0%	3	0,0%	
2022	64 266	99,6%	175	0,3%	74	0,1%	18	0,0%	3	0,0%	
2023	69 769	99,6%	177	0,3%	83	0,1%	19	0,0%	3	0,0%	
2024	76 220	99,6%	192	0,3%	84	0,1%	22	0,0%	3	0,0%	
Pessoal ao Serviço / Persons Employed (Nº / ner)											
2021	70 707	91,0%	2 257	2,9%	1 820	2,3%	1 520	2,0%	1 407	1,8%	
2022	76 164	90,7%	2 241	2,7%	2 205	2,6%	
2023	81 977	90,9%	2 269	2,5%	2 432	2,7%	1 773	2,0%	1 729	1,9%	
2024	88 542	90,9%	2 464	2,5%	2 512	2,6%	2 004	2,1%	1 915	2,0%	



SÍNTESE ESTATÍSTICA SETORIAL SECTOR STATISTIC PROFILE

OUTRAS ACTIVIDADES DE SERVIÇOS (SECÇÃO S)

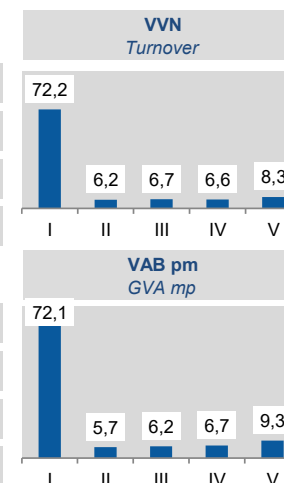
OTHER SERVICE ACTIVITIES (SECTION S)

CAE 960 - Outras actividades de serviços pessoais

NACE 960 - Other personal service activities

	1 - 9 (I)		10 - 19 (II)		20 - 49 (III)		50 - 249 (IV)		>= 250 (V)	
	CAE NACE 960	% no total Share in total	CAE NACE 960	% no total Share in total	CAE NACE 960	% no total Share in total	CAE NACE 960	% no total Share in total	CAE NACE 960	% no total Share in total
VVN / Turnover (M€)										
2021	848	75,2%	70	6,2%	63	5,6%	61	5,5%	84	7,5%
2022	1 030	72,7%	89	6,3%	95	6,7%
2023	1 125	72,4%	96	6,1%	109	7,0%	97	6,2%	128	8,2%
2024	1 247	72,2%	108	6,2%	115	6,7%	114	6,6%	143	8,3%
VAB / GVA (M€)										
2021	421	75,0%	35	6,2%	32	5,7%	30	5,3%	44	7,9%
2022	552	73,7%	45	6,0%	47	6,3%
2023	618	72,8%	48	5,6%	56	6,6%	55	6,5%	72	8,5%
2024	698	72,1%	55	5,7%	60	6,2%	65	6,7%	90	9,3%

2024
Esc. Pessoal ao Serviço
Employment size classes
(%)



SÍNTESE ESTATÍSTICA SETORIAL SECTOR STATISTIC PROFILE

OUTRAS ACTIVIDADES DE SERVIÇOS (SECÇÃO S)

OTHER SERVICE ACTIVITIES (SECTION S)

CAE 960 - Outras actividades de serviços pessoais

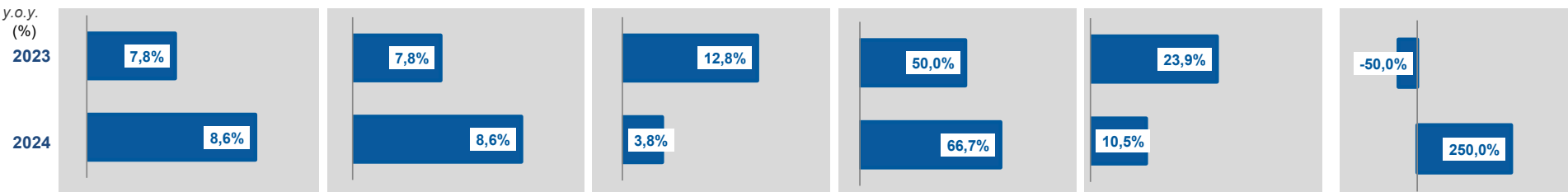
NACE 960 - Other personal service activities

PEQUENAS E MÉDIAS EMPRESAS (PME) - SECÇÃO S

SMALL AND MEDIUM ENTERPRISES (SME) - SECTION S

	Pequenas e Médias Empresas (PME) Small and Medium Enterprises (SME)						Grandes Empresas ⁽⁴⁾ Large Enterprises ⁽⁴⁾	Sociedades de elevado crescimento (Sociedades com dez ou mais pessoas remuneradas) High Growth Companies (Companies with 10 or more persons employed)				
	Total PME / SME		Micro e Pequenas Empresas Micro and Small Enterprises		Médias Empresas Medium Enterprises			Total		Gazelas Gazelles		
	Nº / ner	% na Secção S Share in Section S	Nº / ner	% na Secção S Share in Section S	Nº / ner	% na Secção S Share in Section S		Nº / ner	% na Secção S Share in Section S	Nº / ner	% na Secção S Share in Section S	
2021	65 109	100,0%	65 065	99,9%	44	0,1%	4	0,0%	49	0,1%	8	0,0%
2022	70 540	100,0%	70 493	99,9%	47	0,1%	4	0,0%	46	0,1%	4	0,0%
2023	76 067	100,0%	76 014	99,9%	53	0,1%	6	0,0%	57	0,1%	2	0,0%
2024	82 604	100,0%	82 549	99,9%	55	0,1%	10	0,0%	63	0,1%	7	0,0%

TVH
y.o.y.
(%)



SÍNTESE ESTATÍSTICA SETORIAL SECTOR STATISTIC PROFILE

OUTRAS ACTIVIDADES DE SERVIÇOS (SECÇÃO S)

OTHER SERVICE ACTIVITIES (SECTION S)

CAE 960 - Outras actividades de serviços pessoais

NACE 960 - Other personal service activities

ESTATÍSTICAS DAS EMPRESAS ⁽¹⁾(continuação)

BUSINESS STATISTICS ⁽¹⁾ (continued)

PESSOAS COLETIVAS E ENTIDADES EQUIPARADAS ⁽²³⁾

LEGAL PERSONS AND EQUIVALENT ⁽²³⁾

Fonte: INE, Sistema de Contas Integradas das Empresas e Constituição e Dissolução de Pessoas Colectivas e Entidades Equiparadas por Escritura Pública.

Source: Statistics Portugal, Integrated Business Accounts System, Ministry of Justice Directorate General for Justice Policy).

	Sociedades Constituídas <i>Formation of Companies</i>		Sociedades Dissolvidas <i>Dissolution of Companies</i>		Soc Const/Soc Dissolv ⁽²⁴⁾ <i>Formation/Dissolution ⁽²⁴⁾</i>		Indicador de Turbulência ⁽²⁵⁾ <i>Turbulence Indicator ⁽²⁵⁾</i>		Taxa de Natalidade ⁽²⁶⁾ <i>Birth Rate ⁽²⁶⁾</i>		Taxa de Mortalidade ⁽²⁷⁾ <i>Death Rate ⁽²⁷⁾</i>	
	CAE NACE	Secção Section	CAE NACE	Secção Section	CAE NACE	Secção Section	CAE NACE	Secção Section	CAE NACE	Secção Section	CAE NACE	Secção Section
	960	S	960	S	960	S	960	S	960	S	960	S
2020	830	918	481	517	172,6	177,6	3,8	3,6	9,8	8,8	5,7	4,9
2021	743	811	640	697	116,1	116,4	13,4	13,2	8,7	7,7	7,5	6,6
2022	912	983	605	659	150,7	149,2	4,9	5,1	10,4	9,1	6,9	6,1
2023	1 006	1 087	446	490	225,6	221,8	2,6	2,6	11,1	9,8	4,9	4,4
2024	978	1 040	590	641	165,8	162,2	4,0	4,2	10,5	9,1	6,3	5,6

SÍNTESE ESTATÍSTICA SETORIAL SECTOR STATISTIC PROFILE

OUTRAS ACTIVIDADES DE SERVIÇOS (SECÇÃO S)

OTHER SERVICE ACTIVITIES (SECTION S)

CAE 960 - Outras actividades de serviços pessoais

NACE 960 - Other personal service activities

LOCALIZAÇÃO GEOGRÁFICA REGIONAL STRUCTURE

	Sociedades Constituídas <i>Formation of Companies</i>		Sociedades Dissolvidas <i>Dissolution of Companies</i>		Soc Const/Soc Dissolv ⁽²⁴⁾ <i>Formation/Dissolution⁽²⁴⁾</i>		Indicador de Turbulência ⁽²⁵⁾ <i>Turbulence Indicator⁽²⁵⁾</i>		Perfil por Região NUTS II <i>Regional Structure by NUTS II</i>	
	CAE	Secção	CAE	Secção	CAE	Secção	CAE	Secção	CAE	Secção
	NACE	Section	NACE	Section	NACE	Section	NACE	Section	NACE	Section
	960	S	960	S	960	S	960	S	960	S
Norte										
2020	279	302	162	176	172,2	171,6	3,8	3,8		
2021	240	257	158	169	151,9	152,1	4,9	4,8		
2022	288	314	201	215	143,3	146,0	5,6	5,3		
2023	297	319	153	166	194,1	192,2	3,1	3,2		
2024	317	332	154	167	205,8	198,8	2,9	3,0		
Centro										
2020	88	103	51	55	172,5	187,3	3,8	3,3		
2021	79	83	75	79	105,3	105,1	38,5	40,5		
2022	80	89	58	70	137,9	127,1	6,3	8,4		
2023	111	118	41	48	270,7	245,8	2,2	2,4		
2024	140	149	57	62	245,6	240,3	2,4	2,4		

SÍNTESE ESTATÍSTICA SETORIAL SECTOR STATISTIC PROFILE

OUTRAS ACTIVIDADES DE SERVIÇOS (SECÇÃO S)

OTHER SERVICE ACTIVITIES (SECTION S)

CAE 960 - Outras actividades de serviços pessoais

NACE 960 - Other personal service activities

	Sociedades Constituídas <i>Formation of Companies</i>		Sociedades Dissolvidas <i>Dissolution of Companies</i>		Soc Const/Soc Dissolv ⁽²⁴⁾ <i>Formation/Dissolution⁽²⁴⁾</i>		Indicador de Turbulência ⁽²⁵⁾ <i>Turbulence Indicator⁽²⁵⁾</i>		Perfil por Região NUTS II <i>Regional Structure by NUTS II</i>	
	CAE	Secção	CAE	Secção	CAE	Secção	CAE	Secção	CAE	Secção
	NACE	Section	NACE	Section	NACE	Section	NACE	Section	NACE	Section
	960	S	960	S	960	S	960	S	960	S
Grande Lisboa										
2020	280	310	176	186	159,1	166,7	4,4	4,0		
2021	239	261	285	312	83,9	83,7	11,4	11,2		
2022	330	351	203	218	162,6	161,0	4,2	4,3		
2023	364	398	145	162	251,0	245,7	2,3	2,4		
2024	284	303	250	269	113,6	112,6	15,7	16,8		
Oeste e Vale do Tejo										
2020	48	53	19	20	252,6	265,0	2,3	2,2		
2021	40	43	33	36	121,2	119,4	10,4	11,3		
2022	44	46	34	39	129,4	117,9	7,8	12,1		
2023	53	56	21	23	252,4	243,5	2,3	2,4		
2024	57	64	30	35	190,0	182,9	3,2	3,4		

SÍNTESE ESTATÍSTICA SETORIAL SECTOR STATISTIC PROFILE

OUTRAS ACTIVIDADES DE SERVIÇOS (SECÇÃO S)

OTHER SERVICE ACTIVITIES (SECTION S)

CAE 960 - Outras actividades de serviços pessoais

NACE 960 - Other personal service activities

	Sociedades Constituídas <i>Formation of Companies</i>		Sociedades Dissolvidas <i>Dissolution of Companies</i>		Soc Const/Soc Dissolv ⁽²⁴⁾ <i>Formation/Dissolution⁽²⁴⁾</i>		Indicador de Turbulência ⁽²⁵⁾ <i>Turbulence Indicator⁽²⁵⁾</i>		Perfil por Região NUTS II <i>Regional Structure by NUTS II</i>	
	CAE	Secção	CAE	Secção	CAE	Secção	CAE	Secção	CAE	Secção
	NACE	Section	NACE	Section	NACE	Section	NACE	Section	NACE	Section
	960	S	960	S	960	S	960	S	960	S
Península de Setúbal										
2020	49	53	27	30	181,5	176,7	3,5	3,6		
2021	68	76	37	40	183,8	190,0	3,4	3,2		
2022	74	75	50	54	148,0	138,9	5,2	6,1		
2023	79	83	31	31	254,8	267,7	2,3	2,2		
2024	69	73	47	51	146,8	143,1	5,3	5,6		
Alentejo										
2020	15	16	7	9	214,3	177,8	2,8	3,6		
2021	10	12	9	14	111,1	85,7	19,0	13,0		
2022	16	19	9	9	177,8	211,1	3,6	2,8		
2023	10	12	6	7	166,7	171,4	4,0	3,8		
2024	22	26	14	15	157,1	173,3	4,5	3,7		

SÍNTESE ESTATÍSTICA SETORIAL SECTOR STATISTIC PROFILE

OUTRAS ACTIVIDADES DE SERVIÇOS (SECÇÃO S)

OTHER SERVICE ACTIVITIES (SECTION S)

CAE 960 - Outras actividades de serviços pessoais

NACE 960 - Other personal service activities

	Sociedades Constituídas <i>Formation of Companies</i>		Sociedades Dissolvidas <i>Dissolution of Companies</i>		Soc Const/Soc Dissolv ⁽²⁴⁾ <i>Formation/Dissolution⁽²⁴⁾</i>		Indicador de Turbulência ⁽²⁵⁾ <i>Turbulence Indicator⁽²⁵⁾</i>		Perfil por Região NUTS II <i>Regional Structure by NUTS II</i>	
	CAE	Secção	CAE	Secção	CAE	Secção	CAE	Secção	CAE	Secção
	NACE	Section	NACE	Section	NACE	Section	NACE	Section	NACE	Section
	960	S	960	S	960	S	960	S	960	S
Algarve										
2020	37	39	17	17	217,6	229,4	2,7	2,5		
2021	25	29	28	30	89,3	96,7	17,7	59,0		
2022	45	52	20	22	225,0	236,4	2,6	2,5		
2023	60	65	18	19	333,3	342,1	1,9	1,8		
2024	54	55	23	24	234,8	229,2	2,5	2,5		
Região Autónoma dos Açores										
2020	9	9	3	3	300,0	300,0	2,0	2,0		
2021	9	9	9	9	100,0	100,0		
2022	10	10	5	5	200,0	200,0	3,0	3,0		
2023	10	12	6	6	166,7	200,0	4,0	3,0		
2024	16	17	1	3	1600,0	566,7	1,1	1,4		

SÍNTESE ESTATÍSTICA SETORIAL SECTOR STATISTIC PROFILE

OUTRAS ACTIVIDADES DE SERVIÇOS (SECÇÃO S)

OTHER SERVICE ACTIVITIES (SECTION S)

CAE 960 - Outras actividades de serviços pessoais

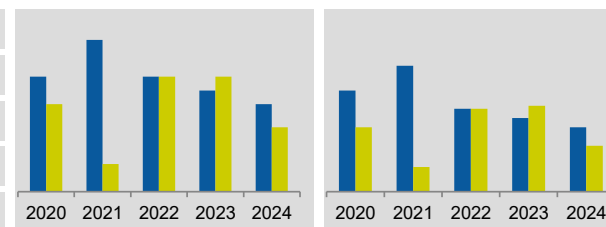
NACE 960 - Other personal service activities

Sociedades Constituídas <i>Formation of Companies</i>		Sociedades Dissolvidas <i>Dissolution of Companies</i>		Soc Const/Soc Dissolv ⁽²⁴⁾ <i>Formation/Dissolution⁽²⁴⁾</i>		Indicador de Turbulência ⁽²⁵⁾ <i>Turbulence Indicator⁽²⁵⁾</i>		Perfil por Região NUTS II <i>Regional Structure by NUTS II</i>	
CAE	Secção	CAE	Secção	CAE	Secção	CAE	Secção	CAE	Secção
NACE	Section	NACE	Section	NACE	Section	NACE	Section	NACE	Section
960	S	960	S	960	S	960	S	960	S

■ Soc Constituídas / *Formation of companies* ■ Soc Dissolvidas / *Dissolution of companies*

Região Autónoma da Madeira

Ano	Soc Constituídas	Soc Dissolvidas	Soc Const/Soc Dissolv	Indicador de Turbulência				
2020	25	33	19	21	131,6	157,1	7,3	4,5
2021	33	41	6	8	550,0	512,5	1,4	1,5
2022	25	27	25	27	100,0	100,0
2023	22	24	25	28	88,0	85,7	15,7	13,0
2024	19	21	14	15	135,7	140,0	6,6	6,0



SÍNTESE ESTATÍSTICA SETORIAL SECTOR STATISTIC PROFILE

OUTRAS ACTIVIDADES DE SERVIÇOS (SECÇÃO S)

OTHER SERVICE ACTIVITIES (SECTION S)

CAE 960 - Outras actividades de serviços pessoais

NACE 960 - Other personal service activities

ESTATÍSTICAS DAS EMPRESAS ⁽¹⁾(continuação) BUSINESS STATISTICS ⁽¹⁾ (continued)

INDICADORES ECONÓMICOS E FINANCEIROS DAS SOCIEDADES EM PORTUGAL ⁽⁵⁾ ECONOMIC AND FINANCIAL INDICATORS - COMPANIES ⁽⁵⁾

	Dimensão média ⁽⁶⁾ Average Size ⁽⁶⁾			VVN por pessoa ao serviço ⁽⁷⁾ Turnover per person employed ⁽⁷⁾			Tx de valor acrescentado bruto ⁽⁸⁾ Value Added Rate ⁽⁸⁾			Taxa de investimento ⁽⁹⁾ Investment Rate ⁽⁹⁾			Produtiv. aparente do Trabalho ⁽¹⁰⁾ Apparent Labour Productivity ⁽¹⁰⁾			Debt to equity ratio ⁽¹¹⁾		
	CAE NACE	Divisão Division	Secção Section	CAE NACE	Divisão Division	Secção Section	CAE NACE	Divisão Division	Secção Section	CAE NACE	Divisão Division	Secção Section	CAE NACE	Divisão Division	Secção Section	CAE NACE	Divisão Division	Secção Section
	960	96	S	960	96	S	960	96	S	960	96	S	960	96	S	960	96	S
2020	3,1	3,1	3,6	26,9	26,9	30,6	47,8	47,8	39,6	20,1	20,1	22,7	11,5	11,5	10,4	3,8	3,8	1,0
2021	2,9	2,9	3,5	31,2	31,2	35,9	48,2	48,2	38,0	21,6	21,6	34,3	13,4	13,4	11,6	3,5	3,5	0,9
2022	3,0	3,0	3,5	36,8	36,8	42,0	49,6	49,6	38,9	20,7	20,7	28,1	16,6	16,6	14,0	3,2	3,2	1,0
2023	3,0	3,0	3,7	38,3	38,3	45,0	50,3	50,3	40,1	19,6	19,6	29,0	17,9	17,9	15,8	2,7	2,7	1,0
2024	3,0	3,0	3,9	40,5	40,5	45,1	51,8	51,8	44,9	29,3	29,3	39,5	19,5	19,5	17,7	3,0	3,0	1,1

SÍNTESE ESTATÍSTICA SETORIAL SECTOR STATISTIC PROFILE

OUTRAS ACTIVIDADES DE SERVIÇOS (SECÇÃO S)

OTHER SERVICE ACTIVITIES (SECTION S)

CAE 960 - Outras actividades de serviços pessoais

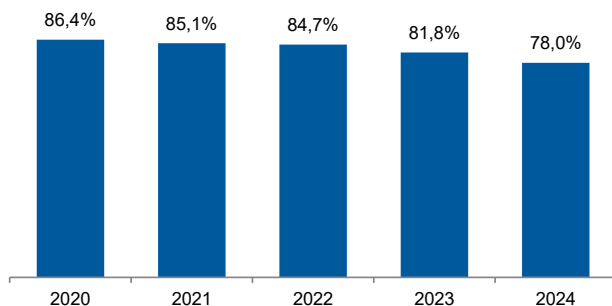
NACE 960 - Other personal service activities

INDICADORES ECONÓMICOS E FINANCEIROS DAS SOCIEDADES EM PORTUGAL ⁽⁵⁾ (Continuação) ECONOMIC AND FINANCIAL INDICATORS - COMPANIES ⁽⁵⁾ (Continued)

Dimensão Média / Average Size

Rácio entre a CAE 960 e a Secção S

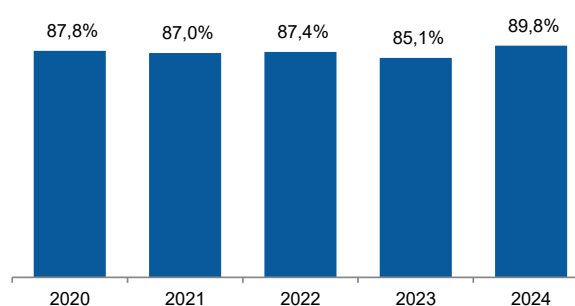
Ratio between NACE 960 and Section S



VVN por pessoa / Turnover per employee

Rácio entre a CAE 960 e a Secção S

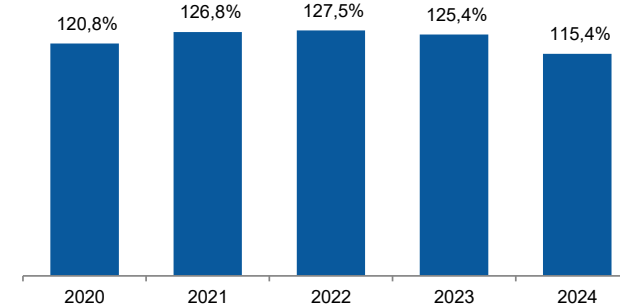
Ratio between NACE 960 and Section S



Tx. Valor acrescentado / Value added rate

Rácio entre a CAE 960 e a Secção S

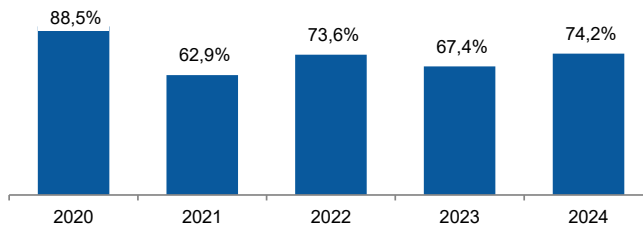
Ratio between NACE 960 and Section S



Taxa de investimento / Investment rate

Rácio entre a CAE 960 e a Secção S

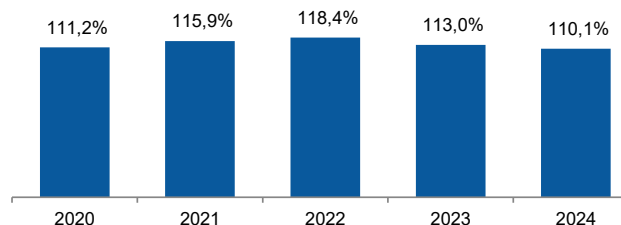
Ratio between NACE 960 and Section S



Produtividade aparente do Trabalho / Apparent Labour Productivity

Rácio entre a CAE 960 e a Secção S

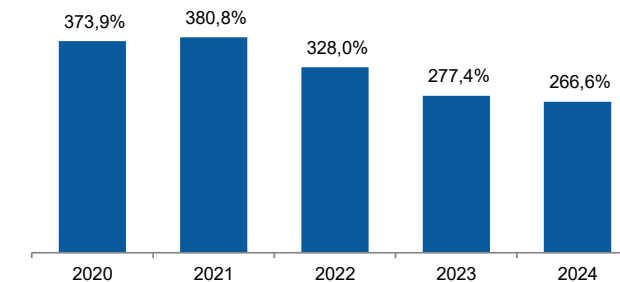
Ratio between NACE 960 and Section S



Debt to equity ratio

Rácio entre a CAE 960 e a Secção S

Ratio between NACE 960 and Section S



SÍNTESE ESTATÍSTICA SETORIAL SECTOR STATISTIC PROFILE

OUTRAS ACTIVIDADES DE SERVIÇOS (SECÇÃO S)

OTHER SERVICE ACTIVITIES (SECTION S)

CAE 960 - Outras actividades de serviços pessoais

NACE 960 - Other personal service activities

RACIOS ECONÓMICO-FINANCEIROS DA CENTRAL DE BALANÇOS DO BANCO DE PORTUGAL - SOCIEDADES ECONOMIC AND FINANCIAL RATIOS - BANCO DE PORTUGAL - COMPANIES

Fonte: Banco de Portugal, Central de Balanços.
Source: Banco de Portugal, Central Balance.

	Prazo Médio de Recebimentos (12)			Prazo Médio de Pagamentos (13)			Liquidez Geral ⁽¹⁴⁾ Liquidity Current Ratio ⁽¹⁴⁾ (%)			Autonomia Financeira ⁽¹⁵⁾ Capital Ratio ⁽¹⁵⁾ (%)			Solvabilidade Geral ⁽¹⁶⁾ Solvency Ratio ⁽¹⁶⁾ (%)			Peso do Passivo Remunerado (17) Obtained funding over total liabilities ⁽¹⁷⁾ (%)		
	Days Sales outstanding ⁽¹²⁾ (dias/days)			Days Payable outstanding ⁽¹³⁾ (dias/days)			CAE			CAE			CAE			CAE		
	CAE	Divisão	Secção	CAE	Divisão	Secção	CAE	Divisão	Secção	CAE	Divisão	Secção	CAE	Divisão	Secção	CAE	Divisão	Secção
	NACE	Division	Section	NACE	Division	Section	NACE	Division	Section	NACE	Division	Section	NACE	Division	Section	NACE	Division	Section
	960	96	S	960	96	S	960	96	S	960	96	S	960	96	S	960	96	S
2021	38	38	47	59	59	62	124,3	124,3	136,9	24,2	24,2	34,5	31,9	31,9	52,8	40,0	40,0	38,9
2022	35	35	44	55	55	57	122,7	122,7	136,8	26,2	26,2	37,0	35,6	35,6	58,7	39,3	39,3	37,5
2023	35	35	40	58	58	57	119,8	119,8	132,3	26,9	26,9	36,3	36,7	36,7	56,9	34,8	34,8	31,9
2024	32	32	37	56	56	53	119,7	119,7	131,3	25,8	25,8	31,9	34,9	34,9	46,9	36,9	36,9	33,1

SÍNTESE ESTATÍSTICA SETORIAL SECTOR STATISTIC PROFILE

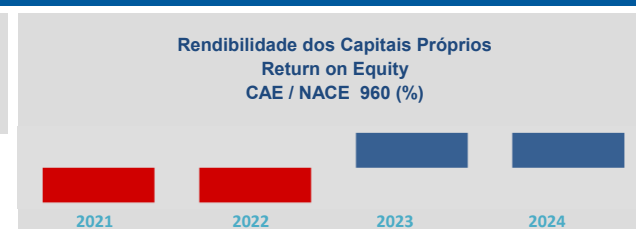
OUTRAS ACTIVIDADES DE SERVIÇOS (SECÇÃO S)

OTHER SERVICE ACTIVITIES (SECTION S)

CAE 960 - Outras actividades de serviços pessoais

NACE 960 - Other personal service activities

	Rendibilidade dos Capitais Próprios ⁽¹⁸⁾ Return on Equity ⁽¹⁸⁾ (%)			Rendibilidade das vendas ⁽¹⁹⁾ Profitability of Sales ⁽¹⁹⁾ (%)			Rotação do Ativo ⁽²⁰⁾ Asset turnover ⁽²⁰⁾ (n.º vezes/times)			Alavancagem Financeira ⁽²¹⁾ Financial Leverage ⁽²¹⁾ (n.º vezes/times)		
	CAE	Divisão	Secção	CAE	Divisão	Secção	CAE	Divisão	Secção	CAE	Divisão	Secção
	NACE	Division	Section	NACE	Division	Section	NACE	Division	Section	NACE	Division	Section
	960	96	S	960	96	S	960	96	S	960	96	S
2021	-7,4	-7,4	-4,5	-2,5	-2,5	-2,3	0,7	0,7	0,7	4,1	4,1	2,9
2022	-0,2	-0,2	2,2	-0,1	-0,1	1,0	0,8	0,8	0,8	3,8	3,8	2,7
2023	3,2	3,2	4,3	1,0	1,0	2,0	0,9	0,9	0,8	3,7	3,7	2,8
2024	6,6	6,6	7,2	1,9	1,9	2,7	0,9	0,9	0,9	3,9	3,9	3,1



	Análise Dupont da Rendibilidade dos CP - CAE 960 ⁽²²⁾ DuPont Analysis on ROE - NACE 960				Análise Dupont da Rendibilidade dos CP - Secção S ⁽²²⁾ DuPont Analysis on ROE - Section S			
	2021	2022	2023	2024	2021	2022	2023	2024
Var. da Rendibilidade dos Capitais Próprios (p.p.)	▲	▲	▲	▲	▲	▲	▲	▲
Var. Rendibilidade das Vendas (p.p.)	▲	▲	▲	▲	▲	▲	▲	▲
Var. Rotação Ativo (%)	▲	▲	▲	▲	▲	▲	▲	▲
Var. Alavancagem Financeira (%)	▼	▼	▼	▲	▼	▼	▲	▲

SÍNTESE ESTATÍSTICA SETORIAL SECTOR STATISTIC PROFILE

OUTRAS ACTIVIDADES DE SERVIÇOS (SECÇÃO S)

OTHER SERVICE ACTIVITIES (SECTION S)

CAE 960 - Outras actividades de serviços pessoais

NACE 960 - Other personal service activities

COMÉRCIO INTERNACIONAL DE BENS E SERVIÇOS INTERNACIONAL TRADE OF GOODS AND SERVICES

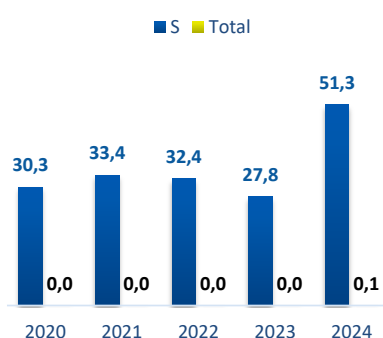
Fonte: Banco de Portugal, Central de Balanços
Source: Banco de Portugal, Central Balance

EXPORTAÇÕES DE BENS E SERVIÇOS EXPORTS OF GOODS AND SERVICES

Exportações (X)
Exports (X)
(M €)

Peso da CAE 960 na Secção S e no Total de Exportações
Share of NACE 960 in Section S and in Total Exports
(%)

CAE	Secção
NACE	Section
960	S
2020	21 68
2021	26 78
2022	30 92
2023	20 71
2024	65 128



IMPORTAÇÕES DE BENS E SERVIÇOS IMPORTS OF GOODS AND SERVICES

Importações (M)
Imports (M)
(%)

Peso da CAE 960 na Secção S e no Total de Importações
Share of NACE 960 in Section S and in Total Imports
(%)

CAE	Secção
NACE	Section
960	S
2020	18 53
2021	31 77
2022	33 98
2023	28 106
2024	43 131



SÍNTESE ESTATÍSTICA SETORIAL SECTOR STATISTIC PROFILE

OUTRAS ACTIVIDADES DE SERVIÇOS (SECÇÃO S)

OTHER SERVICE ACTIVITIES (SECTION S)

CAE 960 - Outras actividades de serviços pessoais

NACE 960 - Other personal service activities

COMÉRCIO INTERNACIONAL DE BENS E SERVIÇOS INTERNACIONAL TRADE OF GOODS AND SERVICES

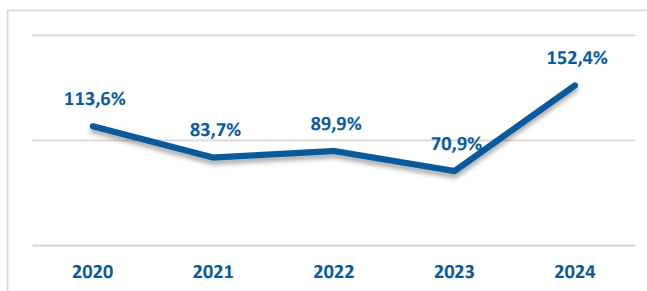
Fonte: Banco de Portugal, Central de Balanços
Source: Banco de Portugal, Central Balance

BALANÇA DO COMÉRCIO INTERNACIONAL DE BENS E SERVIÇOS (EXPORTAÇÕES - IMPORTAÇÕES) TRADE BALANCE OF GOODS AND SERVICES (EXPORTS - IMPORTS)

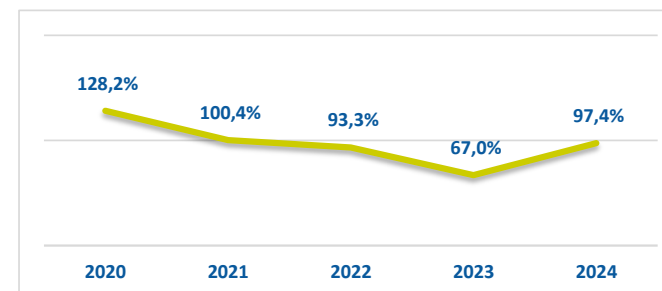
Balança Comercial (X-M)
Trade Balance (X-M)
(M €)

	CAE NACE 960	Secção Section S
2020	2	15
2021	-5	0
2022	-3	-7
2023	-8	-35
2024	23	-3

Taxa de cobertura das importações pelas exportações - CAE 960
Coverage rate (X / M) - NACE 960
(%)



Taxa de cobertura das importações pelas exportações - Secção S
Coverage rate (X / M) - Section S
(%)



SÍNTESE ESTATÍSTICA SETORIAL SECTOR STATISTIC PROFILE

OUTRAS ACTIVIDADES DE SERVIÇOS (SECÇÃO S)

OTHER SERVICE ACTIVITIES (SECTION S)

CAE 960 - Outras actividades de serviços pessoais

NACE 960 - Other personal service activities

NOTAS E SINAIS CONVENCIONAIS / NOTES AND CONVENTIONAL SIGNS

(1) A atualização das estatísticas das empresas, decorrente da implementação do Sistema Europeu de Contas, SEC2010, em substituição do SEC1995, determinou alterações na classificação do setor institucional das entidades, sendo de assinalar a necessidade de distinguir as Sociedades Gestoras de Participações Sociais (Holdings) das Sedes sociais (Head-offices). Em Contas Nacionais, as primeiras estão excluídas do setor institucional das sociedades não financeiras, enquanto que as segundas integram aquele setor. Estas alterações tiveram reflexos imediatos no SCIE, que, de modo a aumentar a consistência com as Contas Nacionais, se traduziram na revisão da série das estatísticas das empresas para o período 2008-2015, unicamente no setor de atividade onde estas empresas estão classificadas, ou seja na Secção M da CAE Rev.3 - Atividades de consultoria, científicas, técnicas e similares. É ainda importante referir que as séries temporais por setores de atividade, refletindo o comportamento da atividade económica e a dinâmica da variação dos preços relativos dos produtos foram, ainda, afetadas por processos de fusão e cisão de empresas com as consequentes alterações das respetivas CAE, como foi exemplo o setor da Informação e comunicação em 2014 e 2015. A informação de 2014 foi também revista para a secção L da CAE Rev.3 - Atividades imobiliárias, na sequência da atualização da informação de uma empresa de grande dimensão.

De acordo com o Sistema de Contas Integradas das Empresas (INE), existem duas principais categorias de empresas: as sociedades, por um lado, e os empresários em nome individual e trabalhadores independentes, por outro. As Sociedades podem ser do tipo: Sociedades Anónimas, Sociedades por Quotas, Cooperativas, Agrupamentos Complementares de Empresas, Sociedades civis sob a forma comercial, EIRL (Estabelecimentos Individuais de Responsabilidade Limitada) e SUQ (Sociedades Unipessoais por Quotas).

Os indicadores estatísticos apresentados são obtidos a partir do Sistema de Contas Integradas das Empresas (SCIE), o qual resulta de um processo de integração da informação estatística sobre empresas, baseado em dados administrativos, com particular destaque para a Informação Empresarial Simplificada (IES). As alterações metodológicas anteriormente referidas tiveram reflexos imediatos na delimitação do setor empresarial, pelo que, se procedeu a uma revisão da série das estatísticas das empresas para o período 2008-2015, de modo a aumentar a consistência com as Contas Nacionais. O âmbito de atividade económica considerado compreende as empresas classificadas nas secções A a S da CAE Rev3, com exceção da Administração Pública e Defesa; Segurança Social Obrigatória (Secção O).

O nível temporal da informação apresentada nos diferentes quadros pode diferir como resultado dos diferentes níveis de desagregação da informação disponível.

(2) Inclui empresários em nome individual e trabalhadores independentes

(3) Estabelecimento: empresa ou parte de uma empresa (fábrica, oficina, mina, armazém, loja, entreposto, etc.) situada num local topograficamente identificado. Nesse local ou a partir dele exercem-se atividades económicas para as quais, regra geral, uma ou várias pessoas trabalham (eventualmente a tempo parcial), por conta de uma mesma empresa.

(4) A classificação das empresas de grande dimensão baseou-se na adaptação da Recomendação da Comissão de 6 de maio de 2003. Assim, foram consideradas grandes empresas: empresas com 250 ou mais pessoas ao serviço ou empresas com volume de negócios superior a 50 milhões de euros e ativo líquido superior a 43 milhões de euros. As empresas que não cumpriam estes critérios foram classificadas como PME. Uma pequena empresa é definida como uma empresa que emprega menos de 50 pessoas e cujo volume de negócios anual ou balanço total anual não excede 10 milhões de euros. Uma microempresa é definida como uma empresa que emprega menos de 10 pessoas e cujo volume de negócios anual ou balanço total anual não excede 2 milhões de euros.

(5) Os rácios apresentados são relativos a sociedades.

SÍNTESE ESTATÍSTICA SETORIAL SECTOR STATISTIC PROFILE

OUTRAS ACTIVIDADES DE SERVIÇOS (SECÇÃO S)

OTHER SERVICE ACTIVITIES (SECTION S)

CAE 960 - Outras actividades de serviços pessoais

NACE 960 - Other personal service activities

NOTAS E SINAIS CONVENCIONAIS / NOTES AND CONVENTIONAL SIGNS

(6) Dimensão Média: Total de pessoas ao serviço/Total de empresas.

(7) VVN/Pessoa ao Serviço (mil euros): Volume de Negócios/Total de pessoas ao serviço.

(8) Taxa de valor acrescentado bruto: VABpm/Valor da produção * 100.

(9) Taxa de investimento: FBCF/VAB * 100.

(10) Produtividade aparente do trabalho (mil euros): VAB / Total de pessoas ao serviço.

(11) Debt to equity ratio: Total do Passivo/Total do Capital Próprio.

(12) Prazo Médio de Recebimentos: Indica o período médio, em dias, que decorre entre o momento das vendas e/ou serviços prestados e o dos recebimentos.

(13) Prazo Médio de Pagamentos: Indica o período médio, em dias, que decorre entre o momento das compras (fornecimentos e serviços externos, aquisição de matérias primas e de mercadorias) e o do pagamento da respetiva dívida comercial.

(14) Liquidez Geral: Ativo Corrente/Passivo Corrente * 100.

(15) Autonomia Financeira: Capital Próprio/Ativo * 100.

(16) Solvabilidade Geral: Capital Próprio/Passivo * 100.

(17) Peso do Passivo Remunerado: Financiamentos obtidos (do passivo não corrente + do passivo corrente)/Passivo * 100.

(18) Rendibilidade dos Capitais Próprios: Resultado Líquido do período/Capital Próprio * 100.

(19) Rendibilidade das Vendas: Resultado Líquido do período/Volume de negócios * 100.

(20) Rotação do Ativo (nº de vezes): Volume de negócios/Ativo.

SÍNTESE ESTATÍSTICA SETORIAL SECTOR STATISTIC PROFILE

OUTRAS ACTIVIDADES DE SERVIÇOS (SECÇÃO S)

OTHER SERVICE ACTIVITIES (SECTION S)

CAE 960 - Outras actividades de serviços pessoais

NACE 960 - Other personal service activities

NOTAS E SINAIS CONVENCIONAIS / NOTES AND CONVENTIONAL SIGNS

(21) Alavancagem Financeira: Ativo/Capitais Próprios.

(22) Análise DuPont: Rendibilidade das vendas x Rotação do ativo x Alavancagem financeira. Representação gráfica dos contributos para a variação do ROE face ao ano anterior.

(23) Dados relativos a sociedades (constituídas(dissolvidas por atos notariais e conservatórias). Não inclui as empresas individuais.

(24) Soc Const/Soc dissolv: (nº de sociedades constituídas)/ (nº de sociedades dissolvidas) * 100.

(25) Indicador de turbulência: $|(x+y)/(x-y)|$ com $x=$ nº de sociedades constituídas e $y=$ nº de sociedades dissolvidas.

(26) Taxa de natalidade: (nº de sociedades constituídas)/ (nº de sociedades existentes) * 100.

(27) Taxa de mortalidade: (nº de sociedades dissolvidas)/ (nº de sociedades existentes) * 100.

(28) Empresas de capital maioritariamente estrangeiro.

(29) Produtividade aparente do trabalho / Custos Anuais médios com o Pessoal = (VAB / Emprego) / (Custos com o pessoal / nº de trabalhadores) * 100.

Nº - Número/Unidade; M€ - Milhões de euros; VVN - Volume de Negócios; VABpm - Valor Acrescentado Bruto a preços de mercado; FBCF - Formação Bruta de Capital de Fixo; PME - Pequenas e Médias Empresas; ETC - Equivalente a Tempo Completo.

... - Não aplicável, dado não disponível ou confidencial; § Valor com erro de amostragem associado superior a 20%, pelo que não pode ser divulgado.

SÍNTESE ESTATÍSTICA SETORIAL SECTOR STATISTIC PROFILE

OUTRAS ACTIVIDADES DE SERVIÇOS (SECÇÃO S)

OTHER SERVICE ACTIVITIES (SECTION S)

CAE 960 - Outras actividades de serviços pessoais

NACE 960 - Other personal service activities

NOTAS E SINAIS CONVENCIONAIS / NOTES AND CONVENTIONAL SIGNS

(1) The update of Business Statistics due to the implementation of ESA2010 in National Accounts, which replaced the previous ESA1995, determined changes in the classification of the institutional sector entities, with emphasis on the need to distinguish the Investment Managers of Shareholdings (Holdings) of the Social Headquarters (Head-offices). In National Accounts, the former are excluded from the institutional sector non-financial corporations, while the second are part of that institutional sector. These changes had an immediate impact in Business Statistics, which, in order to increase the consistency with the National Accounts, has resulted in the revision of the series of business statistics results for the period 2008-2015, only concerning the business sector where these companies are classified, that is in Section M of CAE Rev.3 - consultancy activities, scientific, technical and similar. It is also important to note that the time series by sectors of activity reflecting the behavior of economic activity and the dynamics of changes in relative prices of the products are still affected by mergers and spin-off companies with consequential amendments of the respective activities according to CAE Rev.3, as the example of the information and communication sector in 2014 and 2015. The 2014 data was also revised in Section L of NACE Rev.2 - Real estate activities, following the updating of the information of a large company.

The statistical indicators presented are based on data from the Integrated Business Accounts System (IBAS), to nonfinancial enterprises. This data was obtained from IBAS, which results from a business statistics integration process, based on administrative data, with a focus on the Simplified Business Information (IES). According to IBAS there are two categories of enterprises: companies and individual enterprises. Only enterprises from section A to S (except K and O) of NACE-Rev.2 were considered.

The data series presented may differ between the different sections, according to the different levels of detail required.

(2) Includes sole proprietors and self-employed.

(3) Establishments: an enterprise or part thereof (e.g. a workshop, factory, warehouse, office, mine or depot) situated in a geographically identified place. At or from this place economic activity is carried out for which ' save for certain exceptions ' one or more persons work (even if only part-time) for one and the same enterprise.

(4) The classification of large enterprises was based on the recommendation of the Commission of May 6th, 2003. As such, enterprises were considered to be large when observing one of the following criteria: 250 or more persons employed or turnover above €50 million and total assets above €43 million. The remaining companies were considered SME. A small company is defined as being a company that employs less than 50 persons which turnover or total assets is less than €10 million. A microenterprise employs less than 10 persons which turnover or total assets is less than €2 million.

(5) Ratios refer only to companies.

(6) Average Size: Total persons employed/Total of enterprises.

(7) Turnover per person employed (thousand euros): Turnover/Persons employed.

SÍNTESE ESTATÍSTICA SETORIAL SECTOR STATISTIC PROFILE

OUTRAS ACTIVIDADES DE SERVIÇOS (SECÇÃO S)

OTHER SERVICE ACTIVITIES (SECTION S)

CAE 960 - Outras actividades de serviços pessoais

NACE 960 - Other personal service activities

NOTAS E SINAIS CONVENCIONAIS / NOTES AND CONVENTIONAL SIGNS

(8) Value Added Rate: $GVA / Production * 100$.

(9) Investment Rate: $GFCF/GVA * 100$.

(10) Apparent labour productivity = $GVA / Persons\ employed$.

(11) Debt to equity ratio: $Total\ Liabilities / Total\ Equity$.

(12) Days Sales outstanding: Average period, in days, that occurs between the sales/services provided moment and the receipts moment.

(13) Days Payable outstanding: Average period, in days, that occurs between the purchases/services acquired moment and the payments moment.

(14) Liquidity current ratio: $current\ Assets/current\ Liabilities * 100$.

(15) Capital ratio: $Equity/Assets * 100$.

(16) Solvency ratio: $Equity/Liabilities * 100$.

(17) Obtained funding over total liabilities: $obtained\ funding\ (non\ current\ liabilities + current\ liabilities)/Liabilities * 100$.

(18) Return on Equity (ROE): $net\ Income/Equity * 100$.

(19) Profitability of Sales: $net\ Income/Turnover * 100$.

(20) Asset turnover: $Turnover/Assets$.

(21) Financial Leverage: $Assets/Equity$.

(22) DuPont analysis: $Profitability\ of\ Sales * Asset\ turnover * Financial\ Leverage$. Gráfico representation of the different components to the homologous variation of ROE.

SÍNTESE ESTATÍSTICA SETORIAL SECTOR STATISTIC PROFILE

OUTRAS ACTIVIDADES DE SERVIÇOS (SECÇÃO S)

OTHER SERVICE ACTIVITIES (SECTION S)

CAE 960 - Outras actividades de serviços pessoais

NACE 960 - Other personal service activities

NOTAS E SINAIS CONVENCIONAIS / NOTES AND CONVENTIONAL SIGNS

(23) Data concerning corporations (formed / dissolved by deed of Notary and Conservatories). Individual enterprises are not included.

(24) Formation/Dissolution: (formation of companies (ner) / (dissolution of companies (ner)) * 100.

(25) Turbulence indicator: $| (x + y) / (x - y) |$; x = formation of companies (ner) and y = dissolution of companies (ner).

(26) Birth Rate: (formation of companies (ner) / (existing companies (ner))) * 100.

(27) Death Rate: (dissolution of companies (ner) / (existing companies (ner))) * 100.

(28) Foreign controlled enterprises.

(29) Aparent labour productivity/average annual personnel costs = (GVA/ Employment) / (Compensation of employees / Number of Employees)*100.

Ner - Number, Unit; M€ - Millions of euros; GVA: Gross Value Added; GFCF: Gross Fixed Capital Formation; SME - Small and medium enterprises, FTE - Full Time Equivalent.

... - Not aplicable, not available or confidential value. §: Extremely unreliable value.